



MINISTARSTVO POLJOPRIVREDE,  
ŠUMARSTVA I RIBARSTVA

**MINISTARSTVO POLJOPRIVREDE, ŠUMARSTVA I RIBARSTVA**  
MINISTRY OF AGRICULTURE, FORESTRY AND FISHERIES

**GODIŠNJE IZVJEŠĆE**  
**O SUSTAVU OZNAČAVANJA I REGISTRACIJE OVACA I KOZA**  
**U REPUBLICI HRVATSKOJ ZA 2025. GODINU**

ANNUAL REPORT  
ON THE SYSTEM OF SHEEP AND GOATS IDENTIFICATION AND REGISTRATION  
IN THE REPUBLIC OF CROATIA FOR 2025

Zagreb, ožujak 2026.

## SUSTAV OBVEZNOG OZNAČAVANJA I REGISTRACIJE OVACA I KOZA

### THE SYSTEM OF UNIQUE IDENTIFICATION AND REGISTRATION OF SHEEP AND GOATS

Sustav obveznog označavanja i registracije ovaca i koza u Republici Hrvatskoj provodi se u skladu sa Zakonom o zdravlju životinja („Narodne novine“ br. 152/2022 i 154/2022) te relevantnim propisima Europske unije, Uredbom (EU) 2016/429 Europskog parlamenta i vijeća od 9. ožujka 2016. o prenosivim bolestima životinja te o izmjeni i stavljanju van snage određenih akata u području zdravlja životinja, Provedbenom Uredbom komisije (EU) 2021/520 od 24. ožujka 2021. o utvrđivanju pravila za primjenu Uredbe (EU) 2016/429 Europskog parlamenta i vijeća u pogledu sljedivosti određenih držanih kopnenih životinja i Delegiranom Uredbom komisije (EU) 2019/2035 od 28. lipnja 2019. o dopuni Uredbe (EU) 2016/429 Europskog parlamenta i vijeća, u pogledu pravila za objekte u kojima se drže kopnene životinje i valionice te u pogledu pravila o sljedivosti određenih držanih kopnenih životinja i jaja za valjenje. Ovi propisi uređuju jedinstveno označavanje svih ovaca i koza, njihovu registraciju, prijavu premještanja te uspostavu i vođenje jedinstvene baze podataka radi osiguravanja potpune sljedivosti.

Jedinstveni registar ovaca i koza računalno je vođena, ažurna evidencija koja omogućuje praćenje svake životinje od rođenja ili uvoza do uginuća, klanja ili izvoza. Registar sadrži podatke o rođenju, spolu, pasmini, označavanju, premještanjima i izlučenjima te o subjektima i objektima na kojima su životinje registrirane.

Ovce i koze označavaju se s dva sredstva označavanja: konvencionalnom ušnom markicom s jedinstvenim životnim brojem i elektroničkom oznakom (elektronička ušna markica ili bolus elektronički transponder) koja nosi isti broj kao i konvencionalna ušna markica. Označavanje provode subjekti samostalni označavatelji, veterinarske službe, ovlaštene veterinarske organizacije i Hrvatska agencija za poljoprivredu i hranu. Životinje moraju biti označene najkasnije do navršenih devet mjeseci starosti ili prije napuštanja objekta rođenja. Ako se upućuju izravno u klaonicu prije te dobi, dovoljna je jedna konvencionalna ušna markica.

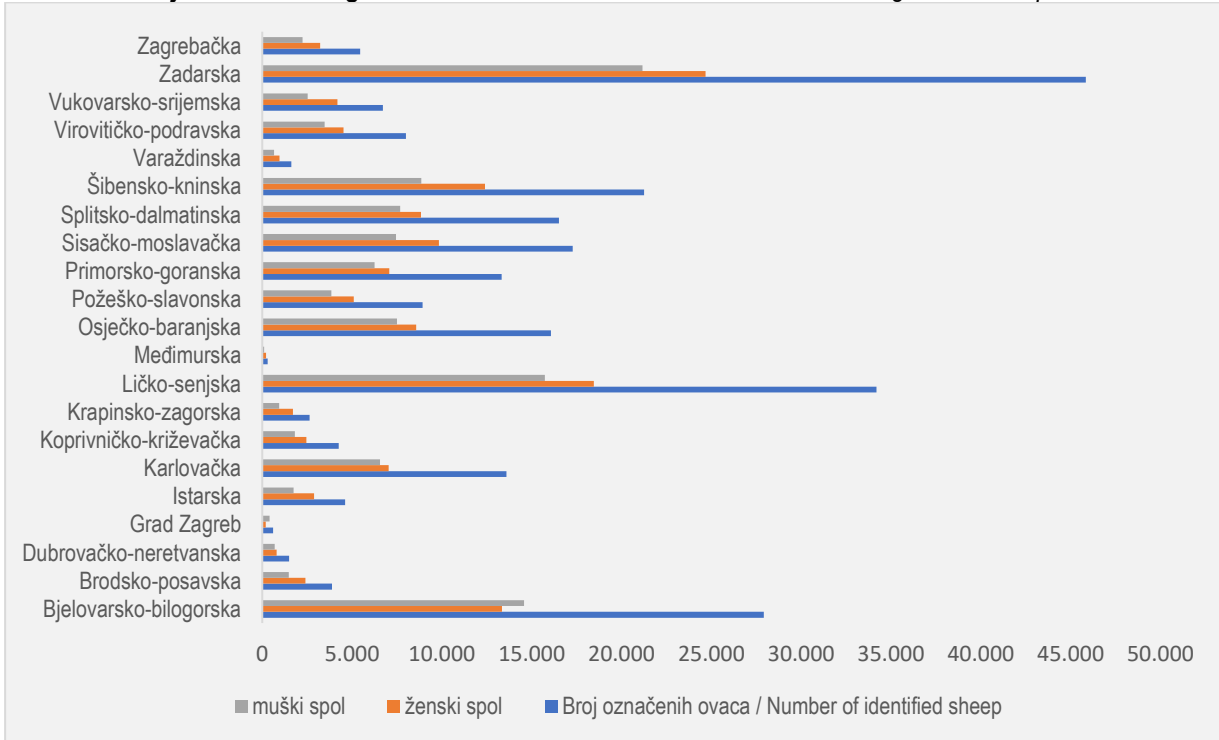
Svaka označena životinja upisuje se u Jedinstveni registar držanih životinja pod svojim jedinstvenim životnim brojem. Premještanja – uključujući promjenu objekta, odlazak na klanje, uginuće, krađu, gubitak ili izvoz – prijavljuju se putem putnog lista, a podatke u registar unose ovlaštene veterinarske organizacije.

Subjekti imaju obvezu voditi Registar ovaca i koza na gospodarstvu, u koji upisuju podatke o rođenju, označavanju, premještanjima i izlučenjima, te jednom godišnje imaju obvezu dostaviti podatak o ukupnom brojnom stanju životinja.



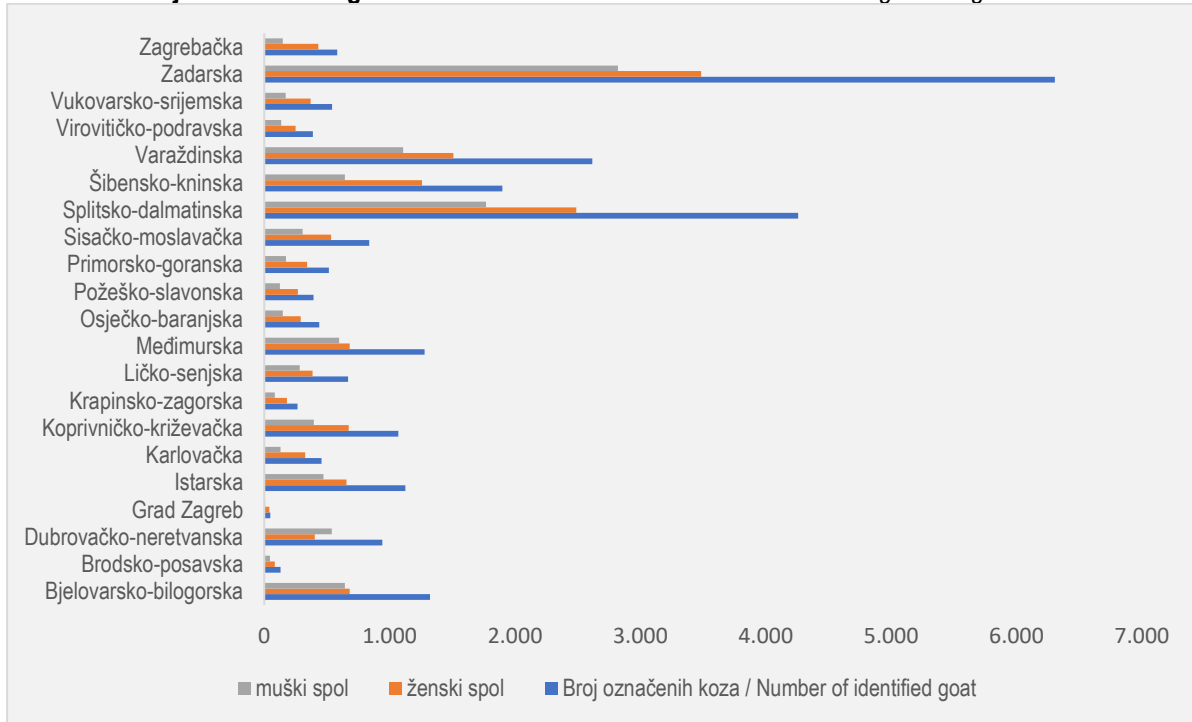
Tijekom 2025. godine u Jedinствeni registar ovaca i koza upisani su podaci koji predstavljaju rezultat aktivnosti svih sudionika jedinstvenog sustava označavanja i registracije ovaca i koza. Ovi podaci obuhvaćaju označavanje životinja, njihovo premještanje, uginuća te druge propisane evidencije, a služe osiguravanju sljedivosti, kontroli zdravlja životinja i provedbi zakonskih obveza u sektoru ovčarstva i kozarstva.

Grafikon 1. **Broj označenih i registriranih ovaca** / *The number of identified and registered sheep*



U 2025. godini označena je i registrirana ukupno 254.571 ovca. Najveći broj evidentiranih grla zabilježen je u Zadarskoj županiji. Od ukupnog broja označenih ovaca u 2025. godini, 138.846 grla odnosi se na žensku, a 115.725 grla na mušku populaciju.

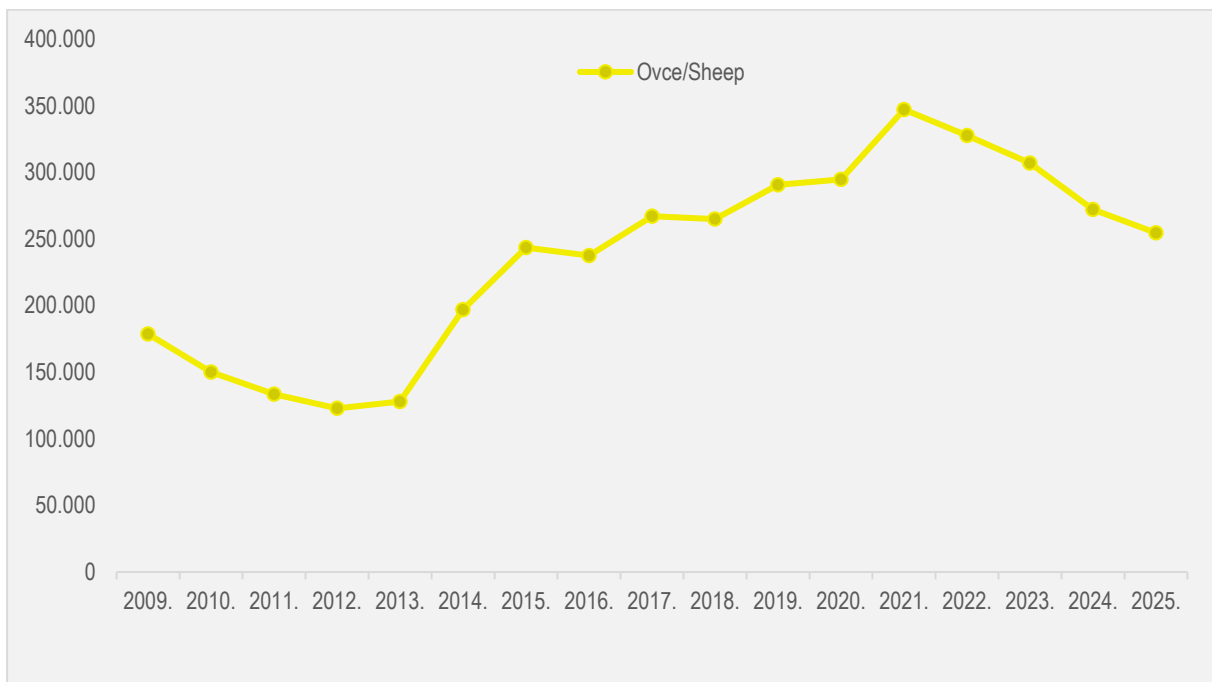
Grafikon 2. Broj označenih i registriranih koza / The number of identified and registered goats



Tijekom 2025. godine označeno je i registrirano ukupno 26.089 koza. Najveći broj evidentiranih grla zabilježen je u Zadarskoj županiji. Od ukupnog broja označenih koza u 2025. godini, 15.347 grla pripada ženskoj, a 10.742 grla muškoj populaciji.

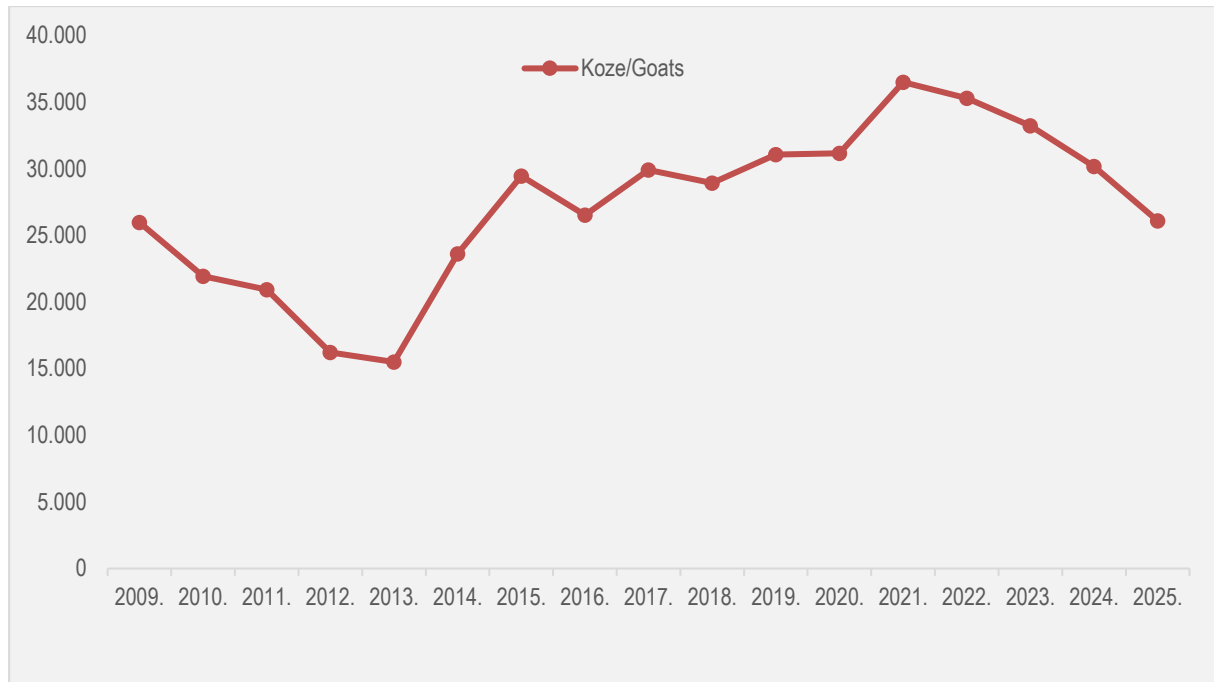
Grafikon 3. Broj označenih i registriranih ovaca u razdoblju od 2009. do 2025. godine

The number of identified and registered goats in period from 2009. to 2025.



Najveći broj označenih i registriranih ovaca zabilježen je 2021. godine, kada ih je ukupno bilo 347.082.

Grafikon 4. Broj označenih i registriranih koza u razdoblju od 2009. do 2025. godine  
The number of indentified and registered goats in period from 2009. to 2025.



Najveći broj označenih i registriranih koza zabilježen je 2021. godine, kada ih je ukupno bilo 36.498.

Tablica 1. Postotak registrirane janjadi i jaradi po županijama  
Percentage of registered sheep and goats by county

Županija County	Broj ovaca i koza starijih od 1 godine Number of sheep and goats over a 1 year	Broj registrirane janjadi i jaradi Numer of registered lambs and kids	Postotak registrirane janjadi i jaradi Percentage of registered lambs and kids
Bjelovarsko-bilogorska	46.791	29.247	62,51%
Brodsko-posavska	10.642	4.015	37,73%
Dubrovačko-neretvanska	8.298	2.439	29,39%
Grad Zagreb	1.179	657	55,73%
Istarska	13.152	5.747	43,70%
Karlovačka	24.397	14.051	57,59%
Koprivničko-križevačka	11.055	5.335	48,26%
Krapinsko-zagorska	5.403	2.909	53,84%
Ličko-senjska	55.811	34.873	62,48%
Međimurska	2.102	1.586	75,45%
Osječko-baranjska	32.016	16.509	51,56%
Požeško-slavonska	15.480	9.324	60,23%
Primorsko-goranska	29.755	13.842	46,52%
Sisačko-moslavačka	33.606	18.124	53,93%
Splitsko-dalmatinska	46.140	20.774	45,02%
Šibensko-kninska	41.486	23.156	55,82%
Varaždinska	6.931	4.240	61,17%
Virovitičko-podravska	16.795	8.380	49,90%
Vukovarsko-srijemska	17.187	7.254	42,21%
Zadarska	78.755	52.157	66,23%
Zagrebačka	16.491	6.041	36,63%
<b>Ukupno / total</b>	<b>513.472</b>	<b>280.660</b>	<b>54,66%</b>

Tablica 2. Izlučenja ovaca po vrstama i županijama / Number of culled sheep by county

Županija County	Klanje na objektu Slaughter on the holding	Klanje u klaonici Slaughterhouse	Krađa i gubitak Theft and lost	Uginuće Death
Broj životinja / Number of animals				
Bjelovarsko-bilogorska	5.194	18.235	467	4.228
Brodsko-posavska	3.187	1.414	24	448
Dubrovačko-neretvanska	1.359	75	0	2
Grad Zagreb	517	381	83	45
Istarska	3.908	725	795	506
Karlovačka	10.636	4.720	272	941
Koprivničko-križevačka	1.841	2.258	55	522
Krapinsko-zagorska	2.181	543	3	788
Ličko-senjska	25.228	5.954	661	1.403
Međimurska	277	222	0	36
Osječko-baranjska	9.042	3.982	588	2.969
Požeško-slavonska	6.188	1.358	535	1.011
Primorsko-goranska	6.543	2.702	4.254	296
Sisačko-moslavačka	9.176	5.467	1021	3.278
Splitsko-dalmatinska	16.520	2.434	744	317
Šibensko-kninska	14.392	4.097	3.455	383
Varaždinska	1.013	279	0	283
Virovitičko-podravska	3.865	2.228	667	823
Vukovarsko-srijemska	4.191	1.023	212	1.447
Zadarska	35.634	10.785	4.247	241
Zagrebačka	3.046	3.326	137	1.029
<b>Ukupno / Total</b>	<b>163.938</b>	<b>72.208</b>	<b>18.220</b>	<b>20.996</b>

Tablica 3. Izlučenja koza po vrstama i županijama / Number of culled goats by county

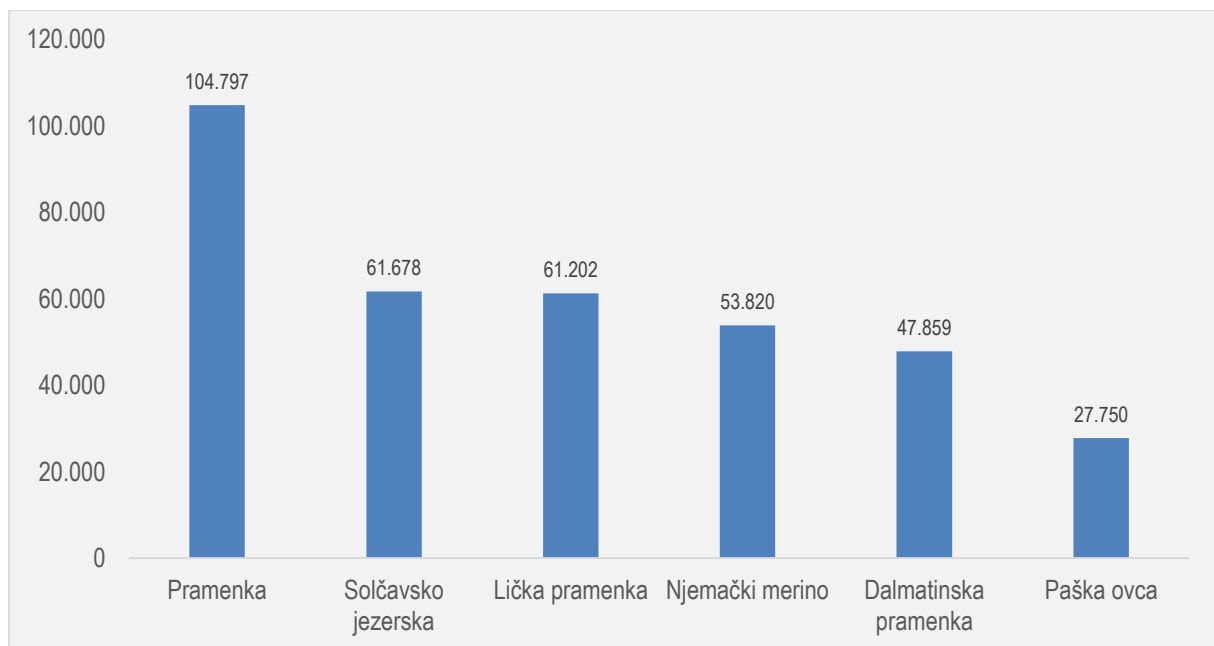
Županija County	Klanje na objektu Slaughter on the holding	Klanje u klaonici Slaughterhouse	Krađa i gubitak Theft and lost	Uginuće Death
Broj životinja / Number of animals				
Bjelovarsko-bilogorska	467	482	29	275
Brodsko-posavska	123	16	0	21
Dubrovačko-neretvanska	1.138	61	0	4
Grad Zagreb	109	1	1	8
Istarska	943	142	159	180
Karlovačka	363	6	15	55
Koprivničko-križevačka	475	140	6	262
Krapinsko-zagorska	150	10	0	46
Ličko-senjska	581	26	5	22
Međimurska	1.117	0	0	416
Osječko-baranjska	262	0	36	92
Požeško-slavonska	326	0	54	47
Primorsko-goranska	279	86	133	16
Sisačko-moslavačka	573	113	49	142
Splitsko-dalmatinska	4.385	329	390	110
Šibensko-kninska	1.591	52	523	184
Varaždinska	1.691	117	0	936
Virovitičko-podravska	297	10	48	47
Vukovarsko-srijemska	364	8	11	79
Zadarska	5.294	345	533	84
Zagrebačka	408	57	36	152
<b>Ukupno / Total</b>	<b>20.936</b>	<b>2.001</b>	<b>2.028</b>	<b>3.178</b>

Tablica 4. **Ukupan broj subjekata i životinja upisanih u Jedinstveni registar ovaca i koza**  
*Total number of keepers and animals registered in Unique register of sheep and goats*

Županija County	Broj subjekata Number of keepers	Ovce / Sheep	Broj subjekata Number of keepers	Koze / Goats
Bjelovarsko-bilogorska	1.910	44.542	181	2.249
Brodsko-posavska	547	10.066	85	576
Dubrovačko-neretvanska	137	5.884	136	2.414
Grad Zagreb	72	951	61	228
Istarska	485	10.358	275	2.794
Karlovačka	1.272	23.053	187	1.344
Koprivničko-križevačka	646	9.542	90	1.513
Krapinsko-zagorska	582	4.877	125	526
Ličko-senjska	1.715	53.750	155	2.061
Međimurska	70	834	39	1.268
Osječko-baranjska	895	30.659	206	1.357
Požeško-slavonska	719	14.722	108	758
Primorsko-goranska	722	28.240	171	1.515
Sisačko-moslavačka	1.859	31.432	256	2.174
Splitsko-dalmatinska	631	34.932	424	11.208
Šibensko-kninska	789	36.103	340	5.383
Varaždinska	303	3.407	101	3.524
Virovitičko-podravska	717	15.765	155	1.030
Vukovarsko-srijemska	586	16.052	164	1.135
Zadarska	1.436	67.268	396	11.487
Zagrebačka	828	14.730	244	1.761
<b>Ukupno / Total</b>	<b>16.921</b>	<b>457.167</b>	<b>3.899</b>	<b>56.305</b>

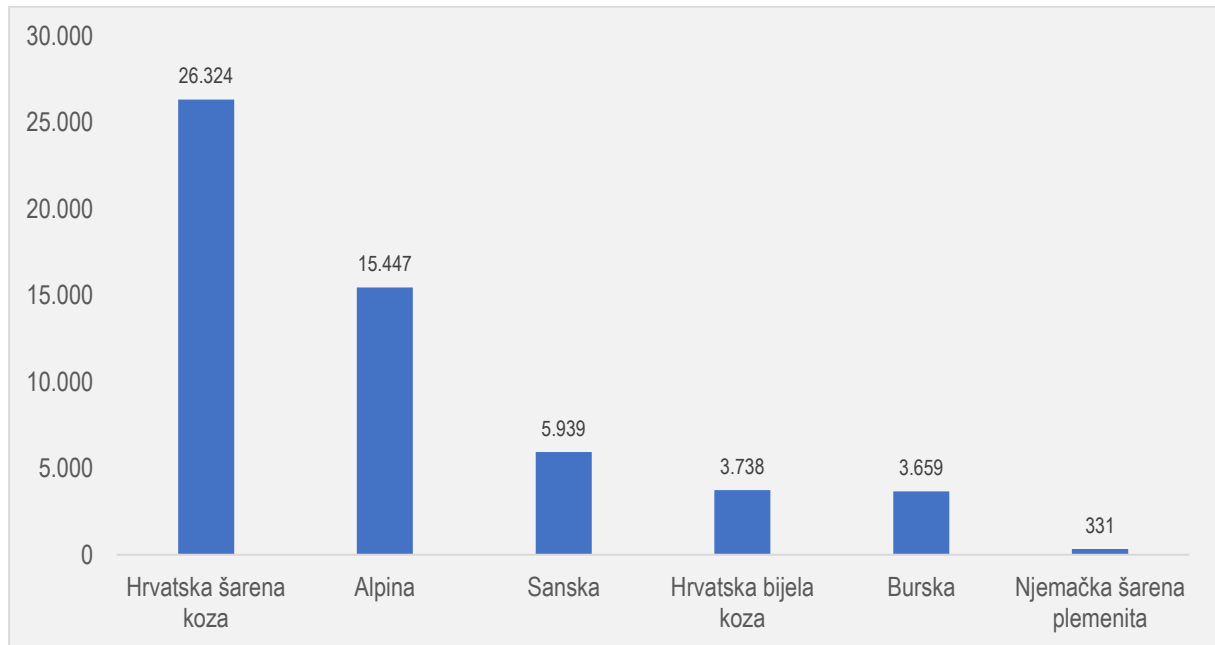
Podaci navedeni u tablici 4. odnose se na odrasle kategorije životinja starijih od godine dana upisanih u JROK.

Grafikon 5. **Pasminski sastav ovaca upisanih u Jedinstveni registar ovaca i koza**  
*Breed structure of sheep entered in the Unique Register of sheep and goats*



Prikazani podaci odnose se na životinje starije od godinu dana. Najzastupljenije pasmine su Pramenka, Solčavsko jezerska ovca i Lička pramenka, a potom slijede Njemački merino i Dalmatinska pramenka.

**Grafikon 6. Pasminski sastav koza upisanih u Jedinствeni registar ovaca i koza**  
*Breed structure of goats entered in the Unique Register of sheep and goats*



Podaci u grafikonu prikazuju pasminski sastav koza upisanih u JROK i odnose se na životinje starije od godinu dana. Najzastupljenije pasmine su Hrvatska šarena koza i Alpina.

**Tablica 5. Pregled pasminskog sastava ovaca po županijama**  
*Overview of sheep breed composition by counties*

Županija / Country	Pramenka	Lička pramenka	Solčavsko jezerska ovca	Njemački merino	Dalmatinska pramenka	Paška ovca	Ostale pasmine
Bjelovarsko-bilogorska	5.587	436	19.749	1.575	14	4	17.177
Brodsko-posavska	1.463	100	747	5.130	0	0	2.626
Dubrovačko-neretvanska	3.706	191	6	11	198	13	1.759
Grad Zagreb	434	16	183	19	3	3	293
Istarska	1.430	15	3.738	592	0	1	4.582
Karlovačka	15.094	2.457	2.053	79	0	0	3.370
Koprivničko-križevačka	999	138	5.822	146	23	0	2.414
Krapinsko-zagorska	412	73	2.910	10	0	16	1.456
Ličko-senjska	2.447	43.689	826	67	184	5.008	1.529
Međimurska	111	11	297	18	0	51	346
Osječko-baranjska	518	190	374	23.295	0	0	6.282
Požeško-slavonska	3.479	22	1.891	7.559	0	0	1.771
Primorsko-goranska	628	848	1.638	36	32	3	25.055
Sisačko-moslavačka	15.210	490	10.873	441	30	9	4.379
Splitsko-dalmatinska	7.978	899	1.023	517	21.710	7	2.798
Šibensko-kninska	24.829	815	41	15	8.715	59	1.629
Varaždinska	259	57	1.519	34	0	4	1.534
Virovitičko-podravaska	1.252	37	2.654	4.648	0	3	7.171

Vukovarsko-srijemska	169	23	1.045	8.986	21	0	5.808
Zadarska	15.260	10.327	435	234	16.923	22.569	1.520
Zagrebačka	3.532	368	3.854	408	6	0	6.562
<b>Ukupno / Total</b>	<b>104.797</b>	<b>61.202</b>	<b>61.678</b>	<b>53.820</b>	<b>47.859</b>	<b>27.750</b>	<b>100.061</b>

Tablica 6. Pregled pasminskog sastava koza po županijama

Overview of goats breed composition by counties

Županija / Country	Hrvatska šarena koza	Alpina	Sanska	Hrvatska bijela koza	Burska	Njemačka plemenita koza	Ostale pasmine
Bjelovarsko-bilogorska	545	1.257	269	55	58	37	28
Brodsko-posavska	244	133	139	46	5	6	3
Dubrovačko-neretvanska	465	433	473	169	867	0	7
Grad Zagreb	57	88	31	6	36	2	8
Istarska	622	1.415	107	92	111	69	378
Karlovačka	379	637	104	32	182	0	10
Koprivničko-križevačka	34	1.080	279	1	48	28	43
Krapinsko-zagorska	36	324	62	5	70	8	21
Ličko-senjska	1.117	503	192	126	112	0	11
Međimurska	25	1.161	57	0	12	0	13
Osječko-baranjska	518	483	171	56	112	1	16
Požeško-slavonska	503	84	25	35	107	1	3
Primorsko-goranska	374	600	250	96	78	15	102
Sisačko-moslavačka	736	408	386	87	522	9	26
Splitsko-dalmatinska	6.978	999	988	1.372	761	23	87
Šibensko-kninska	3.027	720	540	1.003	57	12	24
Varaždinska	36	2.833	588	9	43	0	15
Virovitičko-podravska	606	143	98	42	119	7	15
Vukovarsko-srijemska	400	337	140	91	155	5	7
Zadarska	9.395	871	623	390	85	100	23
Zagrebačka	227	938	417	25	119	8	27
<b>Ukupno / Total</b>	<b>26.324</b>	<b>15.447</b>	<b>5.939</b>	<b>3.738</b>	<b>3.659</b>	<b>331</b>	<b>867</b>