

SUSTAV KONTROLE RAZVRSTAVANJA GOVEĐIH TRUPOVA

BEEF CARCASS CLASSIFICATION CONTROL SYSTEM

RAZVRSTAVANJE GOVEĐIH TRUPOVA U 2025. GODINI

CLASSIFICATION OF BEEF CARCASSES IN YEAR 2025

Podaci razvrstavanja goveđih trupova za 2025. godinu obuhvaćaju podatke sustava iz svih klaonica u Republici Hrvatskoj. U usporedbi s podacima iz 2024. godine isti pokazuju smanjenje broja razvrstanih trupova iz domaćeg uzgoja dok iz uvoza broj je na razini iz 2024.

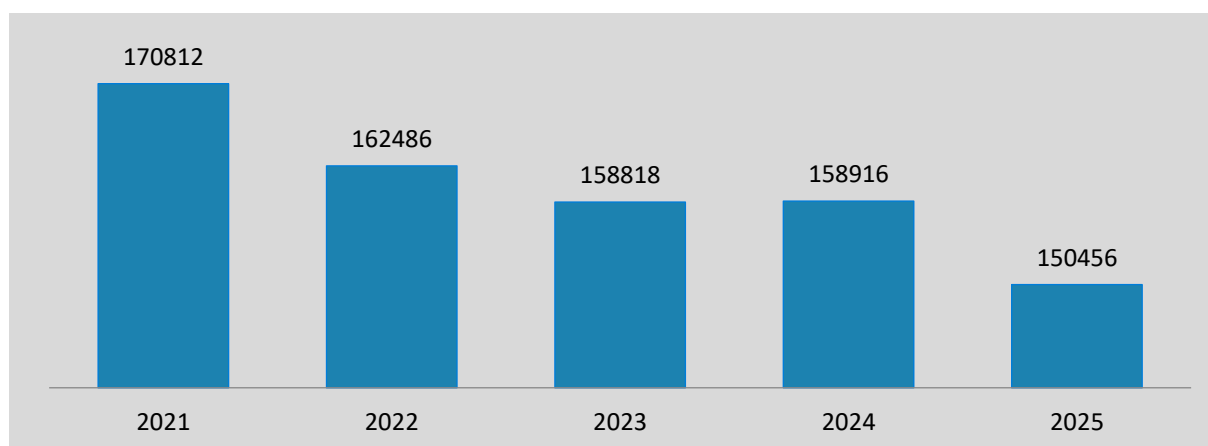
U tablici koja prikazuje ukupan broj razvrstanih goveđih trupova i polovica po županijama vidljivo je da se u Zagrebačkoj županiji razvrsta najviše trupova (58.248) što čini 39% ukupnog broja u RH, dok u tri županije nije razvrstan nijedan goveđi trup jer u njima nema registriranih i odobrenih objekta za klanje životinja.

U pogledu kvalitete goveđih trupova definirane razvijenošću mišića trupa (klasa) i prekrivenošću masnim tkivom (stupanj prekrivenosti), podaci o kategoriji mladi bikovi (A) koja je najbrojnija u razvrstavanju (48% od ukupno razvrstanih i zaklanih goveđih trupova), najviše utječe na količinu proizvedenog goveđeg mesa te prikazuje visoki postotni udio klase **R** i stupnja prekrivenosti masnim tkivom **2** i **3**.

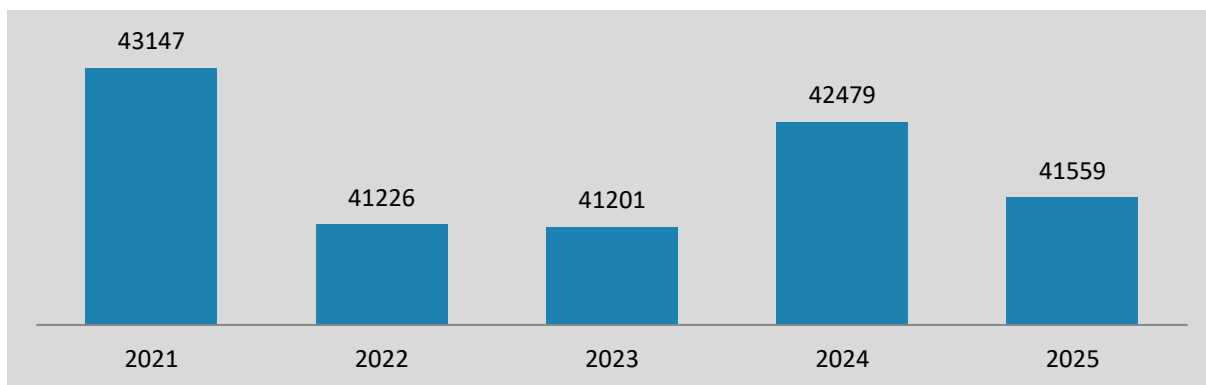
Detaljniji podaci o razvrstavanju goveđih trupova za 2025. godinu prikazani su u slijedećim grafovima i tablicama.

Grafikon 1. Ukupni broj razvrstanih goveđih trupova za period 2021. - 2025. godine

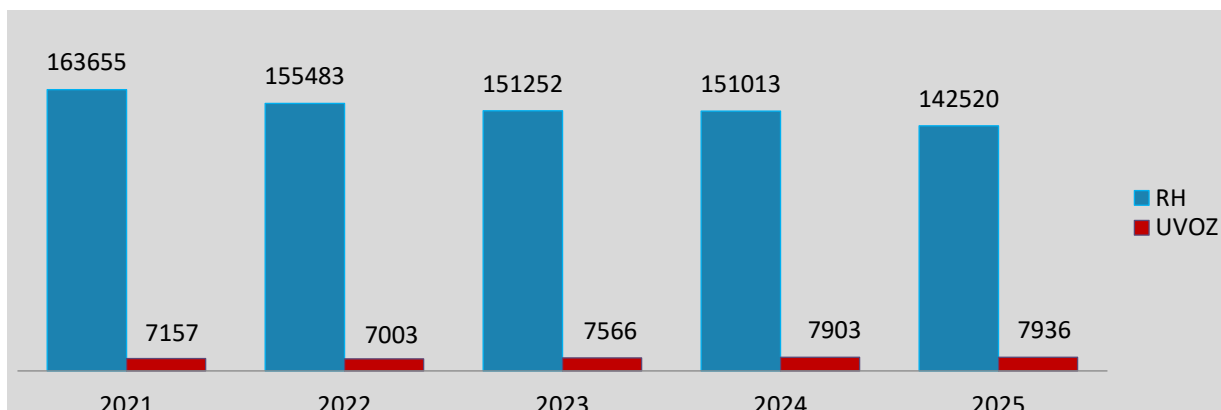
The total number of beef carcasses classified in period from 2021 – 2025



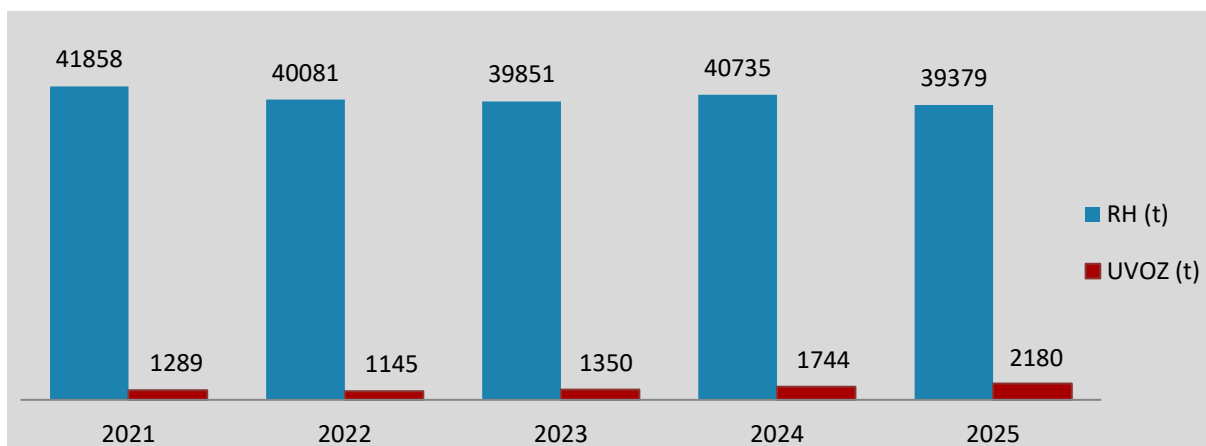
Grafikon 2. Ukupna masa (t) razvrstanih govedih trupova za period 2021. - 2025. godine
The total weight (t) beef carcasses classified for period 2021 – 2025



Grafikon 3. Ukupan broj razvrstanih govedih trupova za period 2021. - 2025. godine - RH i UVOZ
The total number of beef carcasses classified for period 2021 - 2025 originating from Croatia and from import



Grafikon 4. Ukupna masa (t) razvrstanih govedih trupova za period 2021. - 2025. godine – RH i UVOZ
The total weight (t) of beef carcasses classified for period 2021 – 2025 originating from Croatia and from import



*RH - životinje upisane u jedinstveni registar goveda (JRG)

*Republic Croatia - animals are entered in the united register of cattle (JRG)

**Uvoz - životinje iz uvoza namijenjene za klaoničku obradu

**Import - animals imported intended for slaughter processing

Tablica 1. Ukupan broj razvrstanih govedih trupova po mjesecima za period 2021. - 2025. godine
The total number of beef carcasses monthly classified for period 2021 – 2025

Mjesec / Month	2021	2022	2023	2024	2025
Siječanj	12127	11965	12352	12392	11833
Veljača	11938	11677	11816	11679	11785
Ožujak	14350	12765	14033	13337	12446
Travanj	12638	12539	12015	12183	13236
Svibanj	14063	12560	12982	13498	13108
Lipanj	14511	13717	13268	12486	12452
Srpanj	15802	14309	13492	14163	13221
Kolovoz	16078	16074	14374	13520	12095
Rujan	15548	14927	13558	14143	13184
Listopad	14847	14212	13985	14585	12993
Studen	14407	13507	13452	13364	11686
Prosinac	14503	14234	13491	13566	12417

Tablica 2. Ukupna masa (t) razvrstanih govedih trupova po mjesecima za period 2021. - 20245. godine
The total weight (t) of beef carcasses monthly classified for period 2021 – 2025

Mjesec / Month	2021	2022	2023	2024	2025
Siječanj	3214	3091	3330	3344	3297
Veljača	3065	2991	3126	3105	3250
Ožujak	3617	3175	3665	3516	3405
Travanj	3234	3056	3050	3276	3629
Svibanj	3532	3190	3415	3591	3667
Lipanj	3634	3487	3455	3298	3452
Srpanj	3975	3639	3483	3813	3627
Kolovoz	4058	4107	3656	3617	3344
Rujan	3928	3761	3459	3777	3595
Listopad	3685	3596	3565	3875	3531
Studen	3664	3479	3545	3608	3313
Prosinac	3541	3654	3452	3659	3449

Tablica 3. Ukupan broj razvrstanih govedih trupova po kategorijama za period 2021. - 2025. godine RH i UVOZ

The total number of beef carcasses clasified by category for period 2021 - 2025 originating from Croatia and from import

Porijeklo / Origin	Kategorija	V	Z	A	B	E	D	C	Sve / All
	Godina	Telad	Mlađa junad	Mladi bikovi	Bikovi	Junice	Krave	Volovi	
Hrvatska / Croatia	2021	39591	3204	71087	4539	28336	16890	8	163655
	2022	35063	3212	66604	4271	28726	17587	20	155483
	2023	33869	3391	67820	4997	25059	16112	4	151252
	2024	31062	3663	70635	4987	25922	14730	14	151013
	2025	28651	3678	70170	6055	17962	16000	4	142520

	2021	3888	156	2274	161	200	478	-	7157
	2022	4310	259	1905	125	160	244	-	7003
Uvoz / Import	2023	4410	395	2062	230	172	297	-	7566
	2024	3388	996	1840	299	460	920	-	7903
	2025	2231	217	2287	203	307	2691	-	7936

Tablica 4. Ukupna masa (t) razvrstanih govedih trupova po kategorijama za period 2021. - 2025. godine - RH i UVOZ

The total weight (t) of beef carcasses classified by category for period 2021 - 2025 originating from Croatia and from import

Porijeklo / Origin	Kategorija	V	Z	A	B	E	D	C	Sve / All
	Godina	Telad	Mlada junad	Mladi bikovi	Bikovi	Junice	Krave	Volovi	
Hrvatska / Croatia	2021	3243	528	23396	1577	8225	4886	3	41858
	2022	2936	519	21901	1442	8273	5003	7	40081
	2023	2925	530	22721	1765	7315	4593	2	39851
	2024	2726	570	23785	1706	7674	4269	5	40735
	2025	2551	603	24036	2143	5294	4752	1	39380
Uvoz / Import	2021	328	28	682	50	61	140	-	1289
	2022	360	37	592	38	40	78	-	1145
	2023	415	57	657	77	47	97	-	1350
	2024	411	171	594	102	153	313	-	1744
	2025	277	43	782	77	96	904	-	2179

Tablica 5. Prosječna masa (kg) razvrstanih govedih trupova po kategorijama za period 2021. - 2025. godine - RH i UVOZ

Average weight (kg) of beef carcasses classified in year 2021 - 2025 originating from Croatia and from import

Porijeklo / Origin	Kategorija	V	Z	A	B	E	D	C
	Godina	Telad	Mlada junad	Mladi bikovi	Bikovi	Junice	Krave	Volovi
Hrvatska / Croatia	2021	81,9	164,8	329,1	347,4	290,3	289,3	420,1
	2022	84	162	329	338	288	285	367
	2023	86	156	335	353	292	285	458
	2024	88	156	337	342	296	290	373
	2025	89	164	343	354	295	297	306
Uvoz / Import	2021	84,4	182,6	300	308	303,5	293	-
	2022	84	144	310	306	251	317	-
	2023	94	145	318	337	272	327	-
	2024	121	172	322	341	333	340	-
	2025	124	198	342	378	312	336	-

Tablica 6. Ukupan broj razvrstanih govedih trupova u 2025. godini po županijama i kategorijama
The total number of beef carcasses classified in year 2025 by category and county district

Županija / County	V	Z	A	B	E	D	C
	Telad	Mlada junad	Mladi bikovi	Bikovi	Junice	Krave	Volovi
Grad Zagreb	865	119	1723	206	447	447	2
Zagrebačka	5923	1067	30303	2617	9167	9171	0
Dubrovačko - neretvanska	449	21	279	11	1	153	0
Splitsko - dalmatinska	7929	326	7851	846	856	1612	1
Šibensko - kninska	2920	209	1449	185	130	211	0
Zadarska	5331	366	5605	448	336	174	0
Osječko - baranjska	263	199	3147	81	4965	1137	0
Vukovarsko - srijemska	930	358	3220	102	654	1380	0
Virovitičko - podravska	149	136	349	41	57	142	0
Požeško - slavonska	-	-	-	-	-	-	-
Brodsko - posavska	350	41	883	131	64	256	0
Međimurska	63	25	4457	188	165	567	1
Varaždinska	-	-	-	-	-	-	-
Bjelovarsko - bilogorska	2277	366	8781	610	806	1848	0
Sisačko - moslavačka	328	58	627	67	190	529	0
Karlovačka	444	142	1165	164	91	273	0
Koprivničko - križevačka	-	-	-	-	-	-	-
Krapinsko - zagorska	102	8	150	31	46	77	0
Primorsko - goranska	952	60	1116	166	108	161	0
Istarska	332	161	545	166	129	345	0
Ličko - senjska	1275	233	807	198	57	208	0
Sve / All	30882	3895	72457	6258	18269	18691	4

Tablica 7. Udio pojedinih klasa i stupnjeva prekrivenosti masnim tkivom unutar kategorije mlada junad (Z) u dobi 8 - 12 mjeseci

The share of each class and the degree of fatness within the category young beef (Z) in age of 8 - 12 months

Klasa / Class	Stupanj prekrivenosti masnim tkivom / Fatness (%)					Ukupno / Total
	1	2	3	4	5	
E	0,00%	0,08%	0,13%	0,00%	0,00%	0,20%
U	0,00%	1,08%	1,00%	0,00%	0,00%	2,08%
R	3,39%	25,60%	4,74%	2,53%	0,00%	36,26%
O	15,48%	26,05%	0,65%	0,03%	0,00%	42,21%
P	14,13%	4,57%	0,13%	0,00%	0,00%	18,82%
Ukupno / Total	33,00%	57,37%	6,65%	2,56%	0,00%	

Tablica 8. Udio pojedinih klasa i stupnjeva prekrivenosti masnim tkivom unutar kategorije mladi bikovi (A) u dobi od 12 do 24 mjeseca

The share of each class and the degree of fatness within the category young bulls (A) in age - 24 months 12

Klasa / Class	Stupanj prekrivenosti masnim tkivom / Fatness (%)					Ukupno / Total
	1	2	3	4	5	
E	0,01%	0,43%	1,64%	0,16%	0,00%	2,24%
U	0,02%	6,20%	17,57%	0,71%	0,02%	24,52%
R	0,16%	22,19%	29,71%	1,63%	0,05%	53,75%
O	0,74%	9,99%	5,54%	0,48%	0,00%	16,76%
P	1,13%	1,14%	0,42%	0,00%	0,00%	2,69%
Ukupno / Total	2,06%	39,96%	54,88%	2,99%	0,09%	

Tablica 9. Udio pojedinih klasa i stupnjeva prekrivenosti masnim tkivom unutar kategorije junice(E)

The share of each class and the degree of fatness within the category heifer (E)

Klasa / Class	Stupanj prekrivenosti masnim tkivom / Fatness (%)					Ukupno / Total
	1	2	3	4	5	
E	0,00%	0,02%	0,28%	0,19%	0,02%	0,51%
U	0,00%	0,44%	10,71%	4,18%	0,13%	15,45%
R	0,04%	5,48%	35,11%	21,81%	0,54%	62,99%
O	0,62%	7,66%	7,18%	1,82%	0,07%	17,35%
P	1,37%	1,43%	0,76%	0,07%	0,01%	3,64%
Ukupno / Total	2,04%	15,04%	54,05%	28,06%	0,77%	

Tablica 10. Udio pojedinih klasa i stupnjeva prekrivenosti masnim tkivom unutar kategorije krave (D)

The share of each class and the degree of fatness within the category cow (D)

Klasa / Class	Stupanj prekrivenosti masnim tkivom / Fatness (%)					Ukupno / Total
	1	2	3	4	5	
E	0,00%	0,02%	1,05%	0,67%	0,24%	1,97%
U	3,62%	0,54%	7,85%	1,87%	0,15%	14,03%
R	0,12%	14,07%	15,08%	3,53%	0,39%	33,18%
O	2,73%	18,38%	9,04%	1,54%	0,16%	31,85%
P	5,82%	8,53%	3,76%	0,70%	0,02%	18,83%
Ukupno / Total	12,29%	41,53%	36,78%	8,31%	0,95%	

Tablica 11. Udio pojedinih klasa i stupnjeva prekrivenosti masnim tkivom unutar kategorije bikovi (B) starijih od 24 mjeseca

The share of each class and the degree of fatness within the category bulls (B) in age 24 months and more

Klasa / Class	Stupanj prekrivenosti masnim tkivom / Fatness (%)					Ukupno / Total
	1	2	3	4	5	
E	0,00%	0,34%	1,93%	0,11%	0,02%	2,40%
U	0,08%	6,46%	18,62%	1,29%	0,13%	26,57%
R	0,70%	23,86%	25,70%	1,49%	0,05%	51,79%
O	1,37%	11,04%	3,77%	0,10%	0,00%	16,28%
P	1,55%	1,23%	0,13%	0,02%	0,00%	2,92%
Ukupno / Total	3,71%	42,92%	50,14%	3,00%	0,19%	

Tablica 12. Udio pojedinih klasa i stupnjeva prekrivenosti masnim tkivom unutar kategorije volovi(C)

The share of each class and the degree of fatness within the category oxen (C)

Klasa / Class	Stupanj prekrivenosti masnim tkivom / Fatness (%)					Ukupno / Total
	1	2	3	4	5	
E	0,00%	0,00%	0,00%	0,00%	0,00%	0,00%
U	0,00%	0,00%	0,00%	0,00%	0,00%	0,00%
R	0,00%	50,00%	25,00%	0,00%	0,00%	75,00%
O	0,00%	25,00%	0,00%	0,00%	0,00%	25,00%
P	0,00%	0,00%	0,00%	0,00%	0,00%	0,00%
Ukupno / Total	0,00%	75,00%	25,00%	0,00%	0,00%	