

KONTROLA OCJENJIVANJA NA LINIJI KLANJA ŽIVOTINJA (KOLK)

CARCASSES CLASSIFICATION CONTROL

RAZVRSTAVANJE GOVEĐIH TRUPOVA U 2024. GODINI

CLASSIFICATION OF BEEF CARCASSES IN YEAR 2024

Podaci razvrstavanja goveđih trupova za 2024. godinu obuhvaćaju podatke sustava iz svih klaonica u Republici Hrvatskoj. U usporedbi sa podacima iz 2023. godine isti pokazuju podjednak broj razvrstanih trupova iz domaćeg uzgoja i iz uvoza. U 2024. godini povećana je ukupna masa razvrstanih trupova što pokazuje veću ulaznu masu živih životinja na klanje.

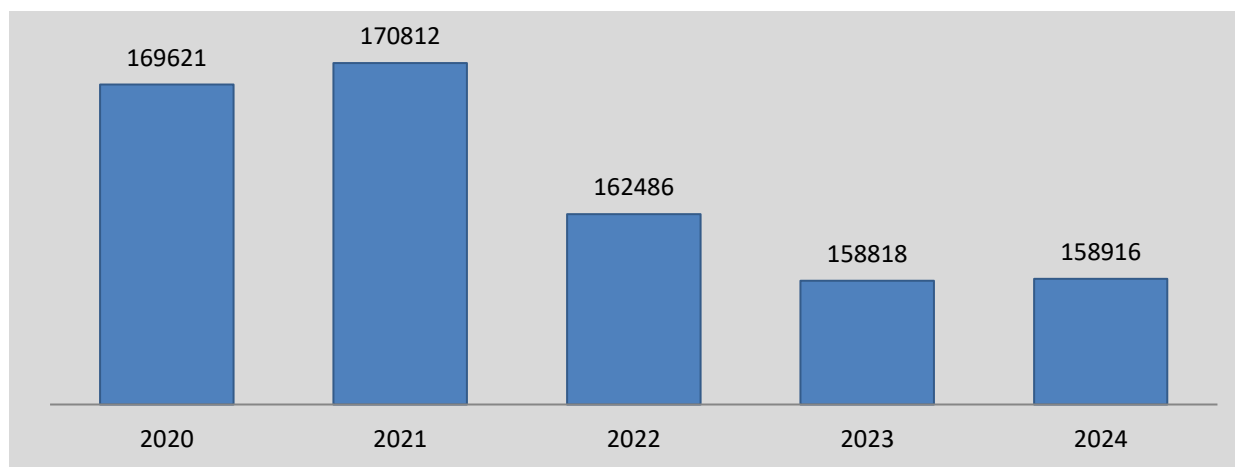
U tablici koja prikazuje ukupan broj razvrstanih goveđih trupova i polovica po županijama vidljivo je da se u Zagrebačkoj županiji razvrsta najviše trupova (67.119) što čini 42% ukupnog broja u RH, dok u tri županije nije razvrstan nijedan goveđi trup jer u njima nema registriranih i odobrenih objekta za klanje životinja.

U pogledu kvalitete goveđih trupova definirane razvijenošću mišića trupa (klasa) i prekrivenošću masnim tkivom (stupanj prekrivenosti), podaci o kategoriji mladi bikovi (A) koja je najbrojnija u razvrstavanju (46% od ukupno razvrstanih i zaklanih goveđih trupova), najviše utječe na količinu proizvedenog goveđeg mesa te prikazuje visoki postotni udio klase **R** i stupanj prekrivenosti masnim tkivom **3**.

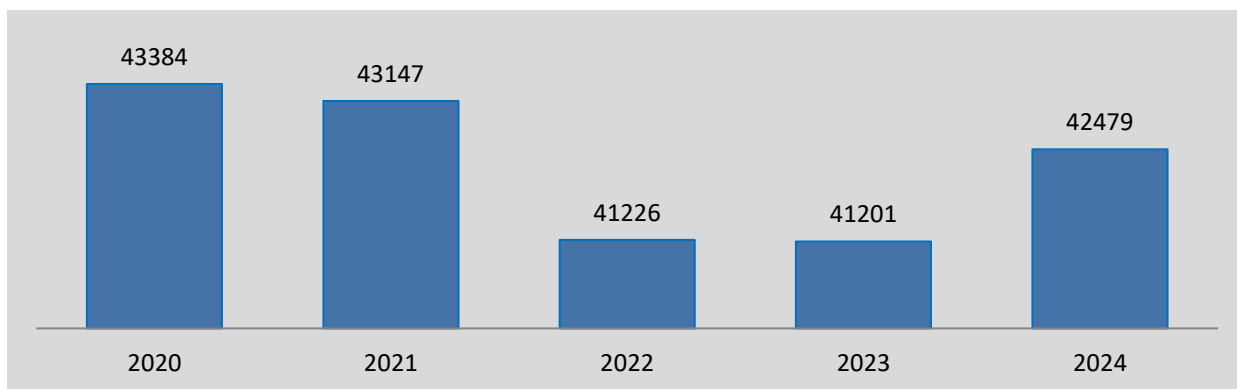
Detaljniji podaci o razvrstavanju goveđih trupova za 2024. godinu prikazani su u slijedećim grafovima i tablicama.

Grafikon 1. Ukupni broj razvrstanih goveđih trupova za period 2020. - 2024. godine

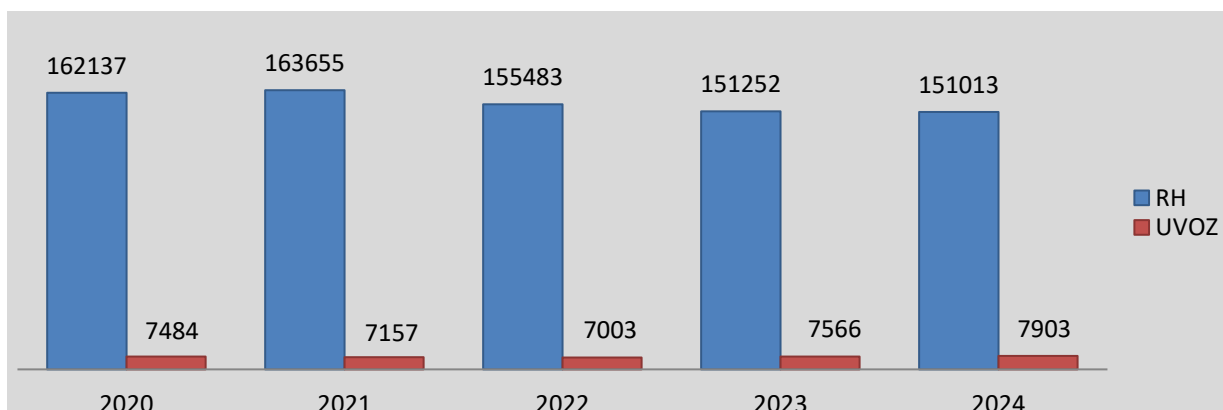
The total number of beef carcasses classified in period from 2020 – 2024



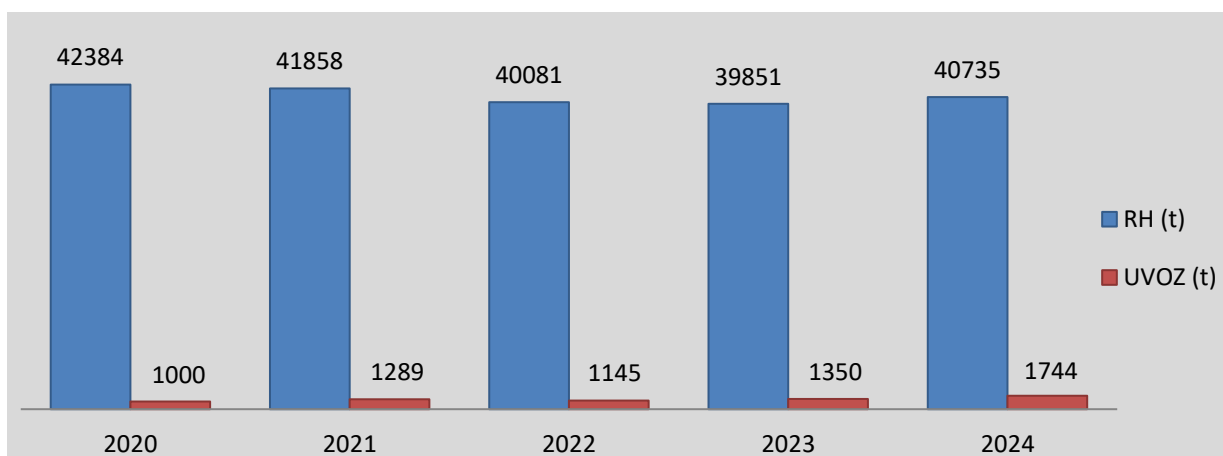
Grafikon 2. Ukupna masa (t) razvrstanih govedih trupova za period 2020. - 2024. godine
The total weight (t) beef carcasses classified for period 2020 – 2024



Grafikon 3. Ukupan broj razvrstanih govedih trupova za period 2020. - 2024. godine - RH i UVOZ
The total number of beef carcasses classified for period 2020 - 2024 originating from Croatia and from import



Grafikon 4. Ukupna masa (t) razvrstanih govedih trupova za period 2020. - 2024. godine – RH i UVOZ
The total weight (t) of beef carcasses classified for period 2020 – 2024 originating from Croatia and from import



*RH - životinje upisane u jedinstveni registar goveda (JRG)

*Republic Croatia - animals are entered in the united register of cattle (JRG)

**Uvoz - životinje iz uvoza namijenjene za klaoničku obradu

**Import - animals imported intended for slaughter processing

Tablica 1. Ukupan broj razvrstanih govedih trupova po mjesecima za period 2020. - 2024. godine
The total number of beef carcasses monthly classified for period 2020 – 2024

Mjesec / Month	2020	2021	2022	2023	2024
Siječanj	14188	12127	11965	12352	12392
Veljača	12989	11938	11677	11816	11679
Ožujak	15481	14350	12765	14033	13337
Travanj	11031	12638	12539	12015	12183
Svibanj	12419	14063	12560	12982	13498
Lipanj	14746	14511	13717	13268	12486
Srpanj	15687	15802	14309	13492	14163
Kolovoz	14820	16078	16074	14374	13520
Rujan	15552	15548	14927	13558	14143
Listopad	15290	14847	14212	13985	14585
Studen	13199	14407	13507	13452	13364
Prosinac	14219	14503	14234	13491	13566

Tablica 2. Ukupna masa (t) razvrstanih govedih trupova po mjesecima za period 2020. - 2024. godine
The total weight (t) of beef carcasses monthly classified for period 2020 – 2024

Mjesec / Month	2020	2021	2022	2023	2024
Siječanj	3765	3214	3091	3330	3344
Veljača	3304	3065	2991	3126	3105
Ožujak	3889	3617	3175	3665	3516
Travanj	2738	3234	3056	3050	3276
Svibanj	3144	3532	3190	3415	3591
Lipanj	3760	3634	3487	3455	3298
Srpanj	4033	3975	3639	3483	3813
Kolovoz	3781	4058	4107	3656	3617
Rujan	3974	3928	3761	3459	3777
Listopad	3903	3685	3596	3565	3875
Studen	3445	3664	3479	3545	3608
Prosinac	3648	3541	3654	3452	3659

Tablica 3. Ukupan broj razvrstanih govedih trupova po kategorijama za period 2020. - 2024. godine RH i UVOZ

The total number of beef carcasses clasified by category for period 2020 - 2024 originating from Croatia and from import

Porijeklo / Origin	Kategorija	V	Z	A	B	E	D	C	Sve / All
	Godina	Telad	Mlađa junad	Mladi bikovi	Bikovi	Junice	Krave	Volovi	
Hrvatska / Croatia	2020	37319	2842	70043	4118	32052	15760	3	162137
	2021	39591	3204	71087	4539	28336	16890	8	163655
	2022	35063	3212	66604	4271	28726	17587	20	155483
	2023	33869	3391	67820	4997	25059	16112	4	151252

	2024	31062	3663	70635	4987	25922	14730	14	151013
Uvoz / Import	2020	5929	69	1122	113	244	7	-	7484
	2021	3888	156	2274	161	200	478	-	7157
	2022	4310	259	1905	125	160	244	-	7003
	2023	4410	395	2062	230	172	297	-	7566
	2024	3388	996	1840	299	460	920	-	7903

Tablica 4. Ukupna masa (t) razvrstanih govedih trupova po kategorijama za period 2020. - 2024. godine - RH i UVOZ

The total weight (t) of beef carcasses classified by category for period 2020 - 2024 originating from Croatia and from import

Porijeklo / Origin	Kategorija	V	Z	A	B	E	D	C	Sve / All
	Godina	Telad	Mlada junad	Mladi bikovi	Bikovi	Junice	Krave	Volovi	
Hrvatska / Croatia	2020	3013	464	23326	1460	9554	4568	1	42386
	2021	3243	528	23396	1577	8225	4886	3	41858
	2022	2936	519	21901	1442	8273	5003	7	40081
	2023	2925	530	22721	1765	7315	4593	2	39851
	2024	2726	570	23785	1706	7674	4269	5	40735
Uvoz / Import	2020	484	8	389	43	71	3	-	998
	2021	328	28	682	50	61	140	-	1289
	2022	360	37	592	38	40	78	-	1145
	2023	415	57	657	77	47	97	-	1350
	2024	411	171	594	102	153	313	-	1744

Tablica 5. Prosječna masa (kg) razvrstanih govedih trupova po kategorijama za period 2020. - 2024. godine - RH i UVOZ

Average weight (kg) of beef carcasses classified in year 2020 - 2024 originating from Croatia and from import

Porijeklo / Origin	Kategorija	V	Z	A	B	E	D	C
	Godina	Telad	Mlada junad	Mladi bikovi	Bikovi	Junice	Krave	Volovi
Hrvatska / Croatia	2020	80,8	163,3	333	354,7	298,1	289,8	473
	2021	81,9	164,8	329,1	347,4	290,3	289,3	420,1
	2022	84	162	329	338	288	285	367
	2023	86	156	335	353	292	285	458
	2024	88	156	337	342	296	290	373
Uvoz / Import	2020	81,6	117	346,5	379,8	291,7	382	-
	2021	84,4	182,6	300	308	303,5	293	-
	2022	84	144	310	306	251	317	-

2023	94	145	318	337	272	327	-
2024	121	172	322	341	333	340	-

Tablica 6. Ukupan broj razvrstanih govedih trupova u 2024. godini po županijama i kategorijama
The total number of beef carcasses classified in year 2024 by category and county district

Županija / County	V	Z	A	B	E	D	C
	Telad	Mlada junad	Mladi bikovi	Bikovi	Junice	Krave	Volovi
Grad Zagreb	933	110	1369	151	278	507	0
Zagrebačka	6353	1280	31743	2285	18062	7391	5
Dubrovačka - neretvanska	558	17	294	11	4	193	0
Splitsko - dalmatinska	8879	874	7505	706	849	1910	0
Šibensko - kninska	3204	235	1345	134	121	188	0
Zadarska	5458	389	5344	411	279	186	3
Osječko - baranjska	453	221	2588	76	4.235	673	3
Vukovarsko - srijemska	748	343	2872	94	759	953	0
Virovitičko - podravska	156	189	512	49	273	157	0
Požeško - slavonska	-	-	-	-	-	-	-
Brodsko - posavska	360	52	770	84	255	409	0
Međimurska	90	17	5384	98	99	244	2
Varaždinska	-	-	-	-	-	-	-
Bjelovarsko - bilogorska	3508	200	8227	311	471	1064	0
Sisačko - moslavačka	274	107	675	88	558	218	0
Karlovačka	509	80	1048	200	145	333	1
Koprivničko - križevačka	-	-	-	-	-	-	-
Krapinsko - zagorska	76	9	196	29	53	71	0
Primorsko - goranska	1289	43	1181	156	75	235	0
Istarska	339	211	616	192	154	380	0
Ličko - senjska	1263	282	806	211	52	198	0
Sve / All	34450	4659	72475	5286	26722	15310	14

Tablica 7. Udio pojedinih klasa i stupnjeva prekrivenosti masnim tkivom unutar kategorije mlada junad (Z) u dobi 8 - 12 mjeseci

The share of each class and the degree of fatness within the category young beef (Z) in age of 8 - 12 months

Klasa / Class	Stupanj prekrivenosti masnim tkivom / Fatness (%)					Ukupno / Total
	1	2	3	4	5	
E	0,00%	0,06%	0,00%	0,00%	0,00%	0,06%
U	0,00%	1,52%	1,37%	0,09%	0,00%	2,98%
R	2,83%	27,71%	4,87%	0,21%	0,00%	35,63%
O	16,25%	28,74%	1,80%	0,09%	0,00%	46,88%
P	10,41%	3,76%	0,09%	0,00%	0,00%	14,25%
Ukupno / Total	29,49%	61,79%	8,13%	0,39%	0,00%	

Tablica 8. Udio pojedinih klasa i stupnjeva prekrivenosti masnim tkivom unutar kategorije mladi bikovi (A) u dobi od 12 do 24 mjeseca

The share of each class and the degree of fatness within the category young bulls (A) in age - 24 months 12

Klasa / Class	Stupanj prekrivenosti masnim tkivom / Fatness (%)					Ukupno / Total
	1	2	3	4	5	
E	0,03%	0,60%	1,24%	0,09%	0,00%	1,96%
U	0,04%	6,80%	14,84%	0,58%	0,02%	22,28%
R	0,25%	25,41%	32,06%	1,81%	0,02%	59,54%
O	0,55%	9,05%	3,86%	0,13%	0,00%	13,59%
P	0,88%	1,47%	0,24%	0,00%	0,00%	2,60%
Ukupno / Total	1,75%	43,34%	52,23%	2,61%	0,04%	

Tablica 9. Udio pojedinih klasa i stupnjeva prekrivenosti masnim tkivom unutar kategorije junice(E)

The share of each class and the degree of fatness within the category heifer (E)

Klasa / Class	Stupanj prekrivenosti masnim tkivom / Fatness (%)					Ukupno / Total
	1	2	3	4	5	
E	0,00%	0,04%	0,34%	0,34%	0,02%	0,75%
U	0,01%	0,52%	7,58%	6,09%	0,14%	14,35%
R	0,03%	5,41%	37,71%	24,68%	0,37%	68,20%
O	0,52%	6,09%	6,23%	1,88%	0,03%	14,74%
P	0,82%	0,78%	0,27%	0,06%	0,00%	1,93%
Ukupno / Total	1,38%	12,84%	52,13%	33,06%	0,57%	

Tablica 10. Udio pojedinih klasa i stupnjeva prekrivenosti masnim tkivom unutar kategorije krave (D)

The share of each class and the degree of fatness within the category cow (D)

Klasa / Class	Stupanj prekrivenosti masnim tkivom / Fatness (%)					Ukupno / Total
	1	2	3	4	5	
E	0,00%	0,01%	0,59%	0,53%	0,04%	1,16%
U	0,00%	1,05%	10,57%	2,29%	0,09%	14,00%
R	0,08%	15,01%	14,87%	3,62%	0,10%	33,67%
O	2,31%	22,21%	7,60%	0,91%	0,07%	33,10%
P	5,23%	8,54%	3,22%	0,75%	0,04%	17,79%
Ukupno / Total	7,62%	46,81%	36,84%	8,10%	0,34%	

Tablica 11. Udio pojedinih klasa i stupnjeva prekrivenosti masnim tkivom unutar kategorije bikovi (B) starijih od 24 mjeseca

The share of each class and the degree of fatness within the category bulls (B) in age 24 months and more

Klasa / Class	Stupanj prekrivenosti masnim tkivom / Fatness (%)					Ukupno / Total
	1	2	3	4	5	
E	0,04%	1,31%	0,83%	0,25%	0,02%	2,44%
U	0,08%	6,56%	12,67%	1,14%	0,04%	20,49%
R	0,62%	29,11%	25,80%	1,15%	0,06%	56,75%
O	1,15%	12,58%	3,06%	0,08%	0,00%	16,87%

P	1,89%	1,29%	0,25%	0,00%	0,00%	3,42%
Ukupno / Total	3,78%	50,85%	42,62%	2,61%	0,11%	

Tablica 12. Udio pojedinih klasa i stupnjeva prekrivenosti masnim tkivom unutar kategorije volovi(C)
The share of each class and the degree of fatness within the category oxen (C)

Klasa / Class	Stupanj prekrivenosti masnim tkivom / Fatness (%)					Ukupno / Total
	1	2	3	4	5	
E	0,00%	0,00%	0,00%	0,00%	0,00%	0,00%
U	0,00%	0,00%	0,00%	14,29%	0,00%	14,29%
R	0,00%	7,14%	57,14%	0,00%	0,00%	64,29%
O	0,00%	7,14%	0,00%	0,00%	0,00%	7,14%
P	0,00%	14,29%	0,00%	0,00%	0,00%	14,29%
Ukupno / Total	0,00%	28,57%	57,14%	14,29%	0,00%	0,00%