



MINISTARSTVO POLJOPRIVREDE,  
ŠUMARSTVA I RIBARSTVA

**MINISTARSTVO POLJOPRIVREDE, ŠUMARSTVA I RIBARSTVA**  
MINISTRY OF AGRICULTURE, FORESTRY AND FISHERIES

**GODIŠNJE IZVJEŠĆE**  
**O SUSTAVU OZNAČAVANJA I REGISTRACIJE OVACA I KOZA**  
**U REPUBLICI HRVATSKOJ ZA 2024. GODINU**

ANNUAL REPORT  
ON THE SYSTEM OF SHEEP AND GOATS IDENTIFICATION AND REGISTRATION  
IN THE REPUBLIC OF CROATIA FOR 2024

Zagreb, ožujak 2025.

## SUSTAV OBVEZNOG OZNAČAVANJA I REGISTRACIJE OVACA I KOZA

### THE SYSTEM OF UNIQUE IDENTIFICATION AND REGISTRATION OF SHEEP AND GOATS

Sustav obveznog označavanja i registracije ovaca i koza u Republici Hrvatskoj provodi se u skladu sa Zakonom o zdravlju životinja („Narodne novine“ broj 152/2022. i 154/2022.), Uredbom (EU) 2016/429 Europskog parlamenta i vijeća od 9. ožujka 2016. o prenosivim bolestima životinja te o izmjeni i stavljanju van snage određenih akata u području zdravlja životinja, Provedbenom Uredbom komisije (EU) 2021/520 od 24. ožujka 2021. o utvrđivanju pravila za primjenu Uredbe (EU) 2016/429 Europskog parlamenta i vijeća u pogledu sljedivosti određenih držanih kopnenih životinja i Delegiranom Uredbom komisije (EU) 2019/2035 od 28. lipnja 2019. o dopuni Uredbe (EU) 2016/429 Europskog parlamenta i vijeća, u pogledu pravila za objekte u kojima se drže kopnene životinje i valionice te u pogledu pravila o sljedivosti određenih držanih kopnenih životinja i jaja za valjenje. Navedeni propisi utvrđuju pravila jedinstvenog označavanja svih ovaca i koza u Republici Hrvatskoj, postupke registracije označene janjadi i jaradi, registracije premještanja te uspostavu jedinstvene baze podataka. Jedinstveni registar ovaca i koza je ažurna, računalno vođena evidencija iz koje su vidljivi podaci o rođenju, provedenom označavanju, uvozu, premještanju, uginuću, klanju i izvozu ovaca i koza.

Ovce i koze označavaju se s dva sredstva označavanja od kojih je jedno ušna markica s jedinstvenim životnim brojem, a drugo je elektronička oznaka (elektronička ušna markica ili bolus elektronički transponder) koja je kodirana s istim jedinstvenim životnim brojem ispisanim na ušnoj markici. Označavanje provode subjekti (posjednici) ovlašteni za označavanje ovaca i koza na svom objektu (gospodarstvu), veterinarske službe, ovlaštene veterinarske organizacije i Hrvatska agencija za poljoprivredu i hranu. Trenutno više od 2.900 subjekata (posjednika) ima mogućnost samostalnog označavanja ovaca i koza na svom objektu (gospodarstvu). Ovca odnosno koza mora biti označena do devet mjeseci starosti ili prije napuštanja objekta rođenja. Ukoliko ovca ili koza napušta objekt rođenja u dobi mlađoj od devet mjeseci i odlazi u klaonicu, dovoljno ju je označiti ušnom markicom.

Svaka ovca odnosno koza nakon označavanja se upisuje u Jedinstveni registar ovaca i koza pod svojim Jedinstvenim životnim brojem. Jedinstveni registar ovaca i koza kao računalna baza podataka o svim ovcama i kozama u Republici Hrvatskoj sadrži datum rođenja, spol i pasminu svake ovce i svake koze te podatke o njihovim subjektima (posjednicima) i objektima (gospodarstvima) na kojima su registrirane, kao i podatke o svakom premještanju ovaca i koza te njihovim izlučenjima. Iz registra je u svakom trenutku moguće za svaku životinju vidjeti njen put od rođenja odnosno uvoza do kraja života ili izvoza.

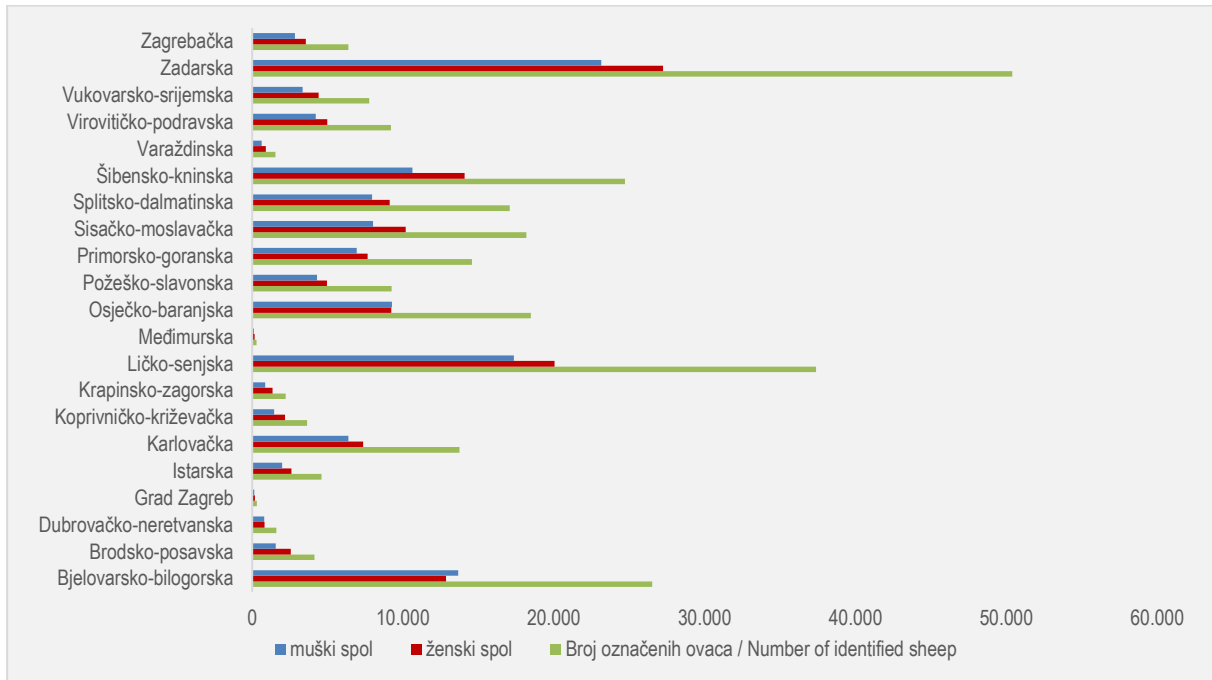
Premještanje ovaca i koza prijavljuje se ovlaštenim veterinarskim organizacijama na obrascu putnog lista za ovce odnosno koze koji sadrži podatke o trenutnom subjektu (posjedniku), podatke o novom subjektu (posjedniku) ili klaonici ukoliko životinje odlaze na klanje te popis svih životnih brojeva ovaca ili koza koje se premještaju. Premještanje podrazumijeva odlazak životinja na drugi objekt, odlazak na klanje, uginuće životinje, krađu ili gubitak ovaca ili koza, klanje životinja na objektu za osobne potrebe te izvoz ovaca ili koza. Podatke o premještanju ovlaštena veterinarska organizacija upisuje u Jedinstveni registar ovaca i koza.

Subjekti (posjednici) ovaca i koza na svom objektu (gospodarstvu) vode Registar ovaca i koza na gospodarstvu u koji upisuju podatke o svim rođenim i označenim ovcama i kozama kao i podatke o njihovim premještanjima i izlučenjima. Jednom godišnje, svaki subjekt (posjednik) dostavlja u Jedinstveni registar ovaca i koza godišnju dojavu brojnog stanja na svom objektu (gospodarstvu).



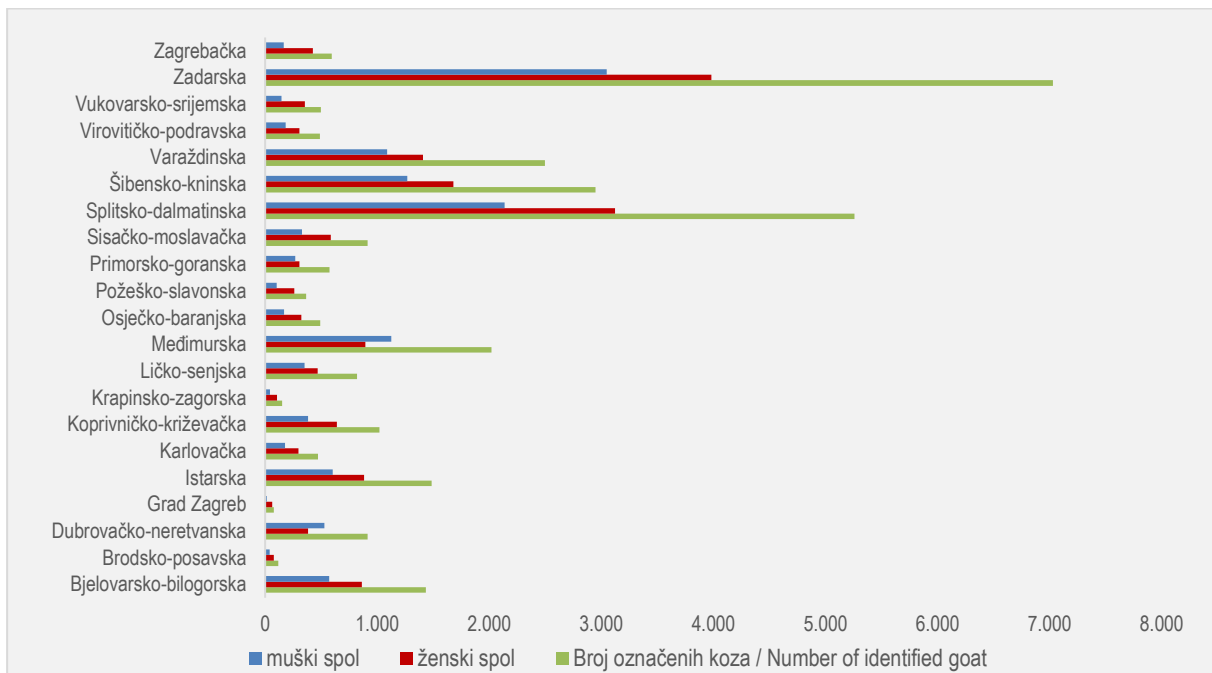
U nastavku su predstavljeni podaci upisani u Jedinstveni registar ovaca i koza tijekom 2024. godine, a koji su rezultat aktivnosti svih sudionika jedinstvenog sustava označavanja i registracije ovaca i koza.

Grafikon 1. Broj označenih i registriranih ovaca / The number of identified and registered sheep



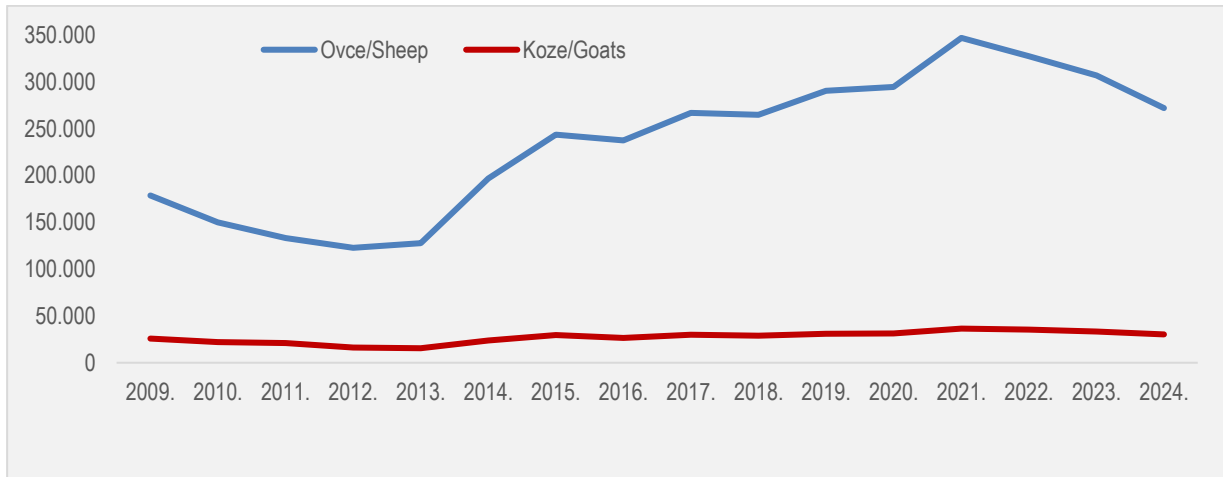
U 2024. godini označeno je i registrirano **271.980** ovaca. Najviše označenih i registriranih ovaca je u Zadarskoj županiji. Od ukupnog broja označenih ovaca u 2024. godini 146.462 grla čini ženska populacija, a 125.518 grla muška populacija.

Grafikon 2. Broj označenih i registriranih koza / The number of identified and registered goats



Tijekom 2024. godine ukupno je označeno i registrirano **30.169** koza. Najviše označenih i registriranih koza je u Zadarskoj županiji. Od ukupnog broja označenih koza u 2024. godini 17.424 grla čini žensku populaciju, a 12.745 grla je muška populacija.

Grafikon 3. Broj označenih i registriranih ovaca i koza u razdoblju od 2009. do 2024. godine  
The number of indentified and registered sheep and goats in period from 2009. to 2024.



Tablica 1. Postotak registrirane janjadi i jaradi po županijama  
Percentage of registered sheep and goats by county

Županija County	Broj ovaca i koza starijih od 1 godine Number of sheep and goats over a 1 year	Broj registrirane janjadi i jaradi Numer of registered lambs and kids	Postotak registrirane janjadi i jaradi Percentage of registered lambs and kids
Bjelovarsko-bilogorska	48.098	27.954	58,19
Brodsko-posavska	14.103	4.239	33,05
Dubrovačko-neretvanska	7.687	2.523	32,82
Grad Zagreb	1.368	390	28,50
Istarska	14.897	6.075	40,78
Karlovačka	25.871	14.208	54,92
Koprivničko-križevačka	11.419	4.655	40,76
Krapinsko-zagorska	6.192	2.364	38,18
Ličko-senjska	58.897	38.205	64,87
Međimurska	2.597	2.304	88,72
Osječko-baranjska	33.724	18.978	56,27
Požeško-slavonska	16.474	9.607	58,31
Primorsko-goranska	29.945	15.158	50,62
Sisačko-moslavačka	36.679	19.104	52,08
Splitsko-dalmatinska	48.701	22.330	45,85
Šibensko-kninska	42.749	27.664	64,71
Varaždinska	7.307	4.037	55,25
Virovitičko-podravska	17.046	9.695	56,88
Vukovarsko-srijemska	16.785	8.256	48,92
Zadarska	82.521	57.423	69,81
Zagrebačka	17.801	6.980	39,21
<b>Ukupno / total</b>	<b>540.858</b>	<b>302.149</b>	<b>55,86</b>

Tablica 2. Izlučenja ovaca po vrstama i županijama / Number of culled sheep by county

Županija County	Klanje na objektu (gospodarstvu) Slaughter on the holding	Klanje u klaonici Slaughterhouse	Krada i gubitak Theft and lost	Uginuće Death
Broj životinja / Number of animals				
Bjelovarsko-bilogorska	6.520	16.845	720	4.606
Brodsko-posavska	3.396	6.966	117	538
Dubrovačko-neretvanska	2.207	0	29	9
Grad Zagreb	543	50	5	51
Istarska	4.610	779	559	343
Karlovačka	12.600	3.902	185	541
Koprivničko-križevačka	2.097	10.354	3	609
Krapinsko-zagorska	2.253	90	5	308
Ličko-senjska	29.212	6.152	792	1.201
Međimurska	300	638	0	46
Osječko-baranjska	12.304	3.424	527	3.481
Požeško-slavonska	6.718	1.042	387	1.118
Primorsko-goranska	7.333	2.959	4.131	250
Sisačko-moslavačka	9.814	5.242	1.062	2.673
Splitsko-dalmatinska	19.419	14.889	698	258
Šibensko-kninska	18.706	2.352	5.259	591
Varaždinska	1.245	195	0	230
Virovitičko-podravaska	5.036	2.666	637	1.154
Vukovarsko-srijemska	5.121	742	220	1.498
Zadarska	42.288	19.40	5.354	817
Zagrebačka	4.356	7.177	141	1.093
<b>Ukupno / Total</b>	<b>196.078</b>	<b>105.504</b>	<b>20.830</b>	<b>21.415</b>

Tablica 3. Izlučenja koza po vrstama i županijama / Number of culled goats by county

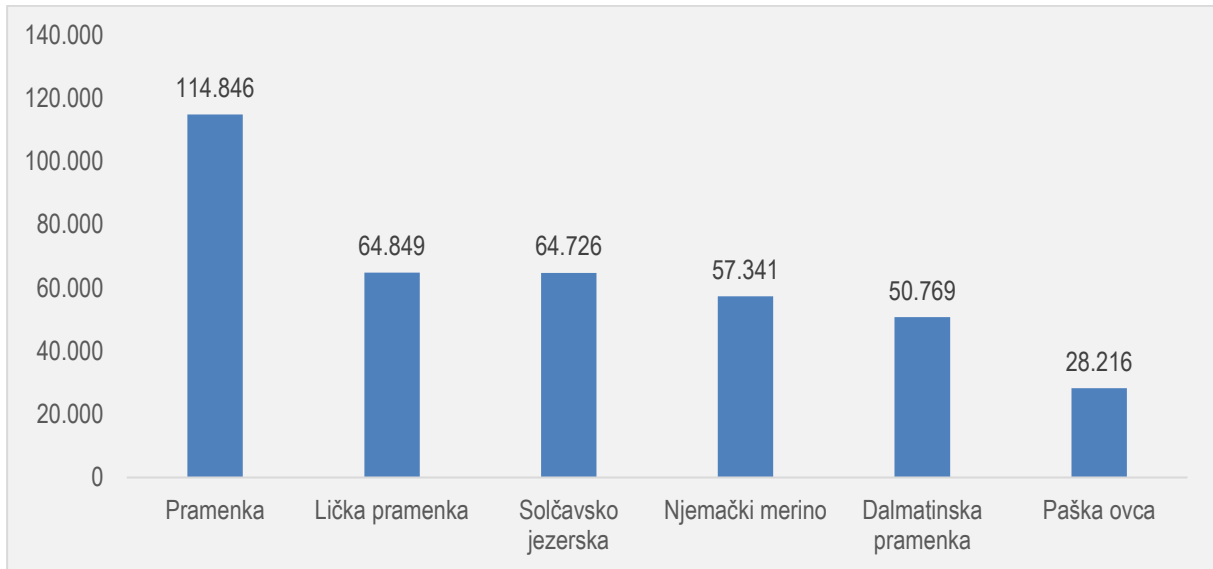
Županija County	Klanje na objektu (gospodarstvu) Slaughter on the holding	Klanje u klaonici Slaughterhouse	Krada i gubitak Theft and lost	Uginuće Death
Broj životinja / Number of animals				
Bjelovarsko-bilogorska	547	595	42	499
Brodsko-posavska	194	8	0	20
Dubrovačko-neretvanska	1.167	0	0	6
Grad Zagreb	127	0	8	27
Istarska	1.235	9	102	156
Karlovačka	547	9	4	45
Koprivničko-križevačka	617	120	0	308
Krapinsko-zagorska	252	5	0	32
Ličko-senjska	889	51	20	34
Međimurska	1.748	0	0	674
Osječko-baranjska	436	0	24	118
Požeško-slavonska	366	0	11	38
Primorsko-goranska	366	96	191	39
Sisačko-moslavačka	582	102	86	181
Splitsko-dalmatinska	4.788	1.055	447	109
Šibensko-kninska	2.094	24	711	144
Varaždinska	1.569	14	0	1.175
Virovitičko-podravaska	340	65	85	40
Vukovarsko-srijemska	460	2	15	78
Zadarska	6.027	231	859	156
Zagrebačka	544	33	12	193
<b>Ukupno / Total</b>	<b>24.895</b>	<b>2.419</b>	<b>2.617</b>	<b>4.072</b>

Tablica 4. **Ukupan broj subjekata (posjednika) i životinja upisanih u Jedinствeni registar ovaca i koza**  
*Total number of keepers and animals registered in Unique register of sheep and goats*

<b>Županija</b> <i>County</i>	<b>Broj subjekata (posjednika)</b> Number of keepers	<b>Ovce / Sheep</b>	<b>Broj subjekata (posjednika)</b> Number of keepers	<b>Koze / Goats</b>
Bjelovarsko-bilogorska	2.029	45.587	201	2.511
Brodsko-posavska	552	13.520	89	583
Dubrovačko-neretvanska	138	5.346	134	2.341
Grad Zagreb	73	1.082	70	286
Istarska	508	11.819	283	3.078
Karlovačka	1.328	24.573	189	1.298
Koprivničko-križevačka	685	9.894	94	1.525
Krapinsko-zagorska	582	5.663	123	529
Ličko-senjska	1.774	56.854	165	2.043
Međimurska	75	857	42	1.737
Osječko-baranjska	891	32.464	206	1.260
Požeško-slavonska	727	15.597	113	877
Primorsko-goranska	738	28.356	170	1.589
Sisačko-moslavačka	1.947	34.469	270	2.210
Splitsko-dalmatinska	668	37.012	462	11.689
Šibensko-kninska	827	37.326	371	5.423
Varaždinska	301	3.492	109	3.815
Virovitičko-podravska	741	15.929	165	1.117
Vukovarsko-srijemska	558	15.688	166	1.097
Zadarska	1.476	71.160	406	11.361
Zagrebačka	857	15.979	261	1.822
<b>Ukupno / Total</b>	<b>17.475</b>	<b>482.667</b>	<b>4.089</b>	<b>58.191</b>

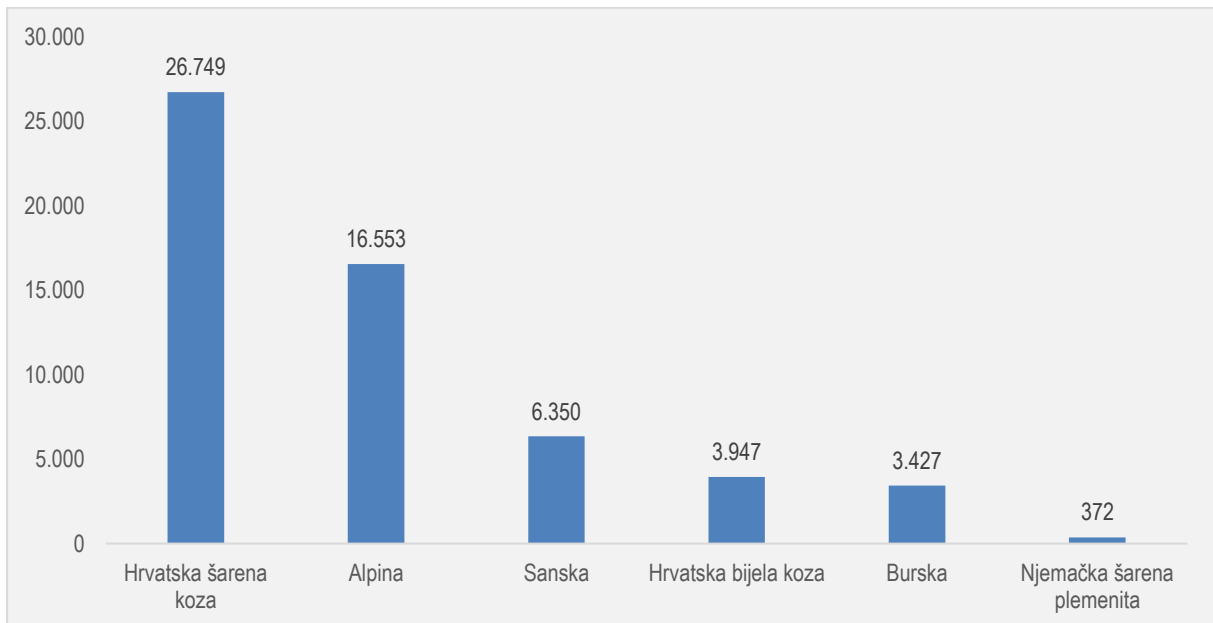
Podaci navedeni u tablici 4. odnose se na odrasle kategorije životinja starijih od godine dana upisanih u JROK.

**Grafikon 4. Pasminski sastav ovaca upisanih u Jedinstveni registar ovaca i koza**  
*Breed structure of sheep entered in the Unique Register of sheep and goats*



Prikazani podaci odnose se na životinje starije od godinu dana. Najzastupljenije pasmine su pramenka, lička pramenka i solčavsko jezerska, a zatim slijedi njemački merino i dalmatinska pramenka. Od ostalih pasmina ovaca u JROK su upisane i Comisana, Creska ovca, Krčka ovca, Romanovska, Suffolk, Turcana i ostale.

**Grafikon 5. Pasminski sastav koza upisanih u Jedinstveni registar ovaca i koza**  
*Breed structure of goats entered in the Unique Register of sheep and goats*



Podaci u grafikonu prikazuju pasminski sastav koza upisanih u JROK i odnose se na životinje starije od godinu dana.

Tablica 5. Pregled pasminskog sastava ovaca po županijama  
 Overview of sheep breed composition by counties

Županija / Country	Pramenka	Lička pramenka	Solčavsko jezerska ovca	Njemački merino	Dalmatinska pramenka	Paška ovca	Ostale pasmine
Bjelovarsko-bilogorska	5.999	356	20.272	1.738	5	0	17.217
Brodsko-posavska	5.333	98	740	5.249	0	0	2.100
Dubrovačko-neretvanska	3.479	143	7	14	199	13	1.491
Grad Zagreb	424	22	273	15	6	6	336
Istarska	1.902	23	4.297	440	0	1	5.156
Karlovačka	15.858	2.910	2.110	75	0	0	3.620
Koprivničko-križevačka	1.084	132	5.957	244	24	0	2.453
Krapinsko-zagorska	511	81	3.469	18	0	16	1.568
Ličko-senjska	2.749	45.987	687	725	216	5.348	1.795
Međimurska	109	5	298	5	0	59	381
Osječko-baranjska	528	191	399	25.011	0	0	6.335
Požeško-slavonska	3.843	7	1.859	7.650	0	1	2.237
Primorsko-goranska	592	843	1.911	226	32	2	24.750
Sisačko-moslavačka	16.733	622	11.685	508	59	10	4.852
Splitsko-dalmatinska	7.961	1.146	1.022	1.563	22.261	8	3.051
Šibensko-kninska	26.277	766	36	16	9.127	43	1.061
Varaždinska	203	59	1.582	48	0	4	1.596
Virovitičko-podravska	1.310	43	2.714	4.697	0	4	7.161
Vukovarsko-srijemska	176	20	1.062	9.079	1	0	5.350
Zadarska	15.969	11.031	283	205	18.806	22.701	2.165
Zagrebačka	3.806	364	4.063	468	33	0	7.245
<b>Ukupno / Total</b>	<b>114.846</b>	<b>64.849</b>	<b>64.726</b>	<b>57.341</b>	<b>50.769</b>	<b>28.216</b>	<b>101.920</b>



Tablica 6. Pregled pasminskog sastava koza po županijama  
Overview of goats breed composition by counties

Županija / Country	Hrvatska šarena koza	Alpina	Sanska	Hrvatska bijela koza	Burska	Njemačka plemenita koza	Ostale pasmine
Bjelovarsko-bilogorska	672	1.394	299	54	52	39	1
Brodsko-posavska	273	118	120	56	8	6	1
Dubrovačko-neretvanska	534	390	524	138	750	0	5
Grad Zagreb	65	119	46	19	29	1	7
Istarska	694	1.581	137	107	109	83	367
Karlovačka	322	649	118	37	166	0	6
Koprivničko-križevačka	45	1.018	340	1	56	27	38
Krapinsko-zagorska	31	313	57	4	100	6	18
Ličko-senjska	1.073	512	201	121	121	0	15
Međimurska	24	1.571	109	0	23	0	10
Osječko-baranjska	485	408	166	62	131	1	7
Požeško-slavonska	601	105	41	30	98	1	1
Primorsko-goranska	390	665	288	92	30	23	101
Sisačko-moslavačka	764	443	363	91	475	12	62
Splitsko-dalmatinska	7.158	1.142	1.083	1.462	745	32	67
Šibensko-kninska	3.000	704	590	1.023	79	17	10
Varaždinska	35	3.159	564	10	40	0	7
Virovitičko-podravska	693	135	115	48	104	8	14
Vukovarsko-srijemska	406	293	125	108	152	6	7
Zadarska	9.258	858	619	455	52	95	24
Zagrebačka	226	976	445	29	107	15	24
<b>Ukupno / Total</b>	<b>26.749</b>	<b>16.553</b>	<b>6.350</b>	<b>3.947</b>	<b>3.427</b>	<b>372</b>	<b>793</b>