

KONTROLA OCJENJIVANJA NA LINIJI KLANJA ŽIVOTINJA (KOLK)

CARCASSES CLASSIFICATION CONTROL

RAZVRSTAVANJE GOVEĐIH TRUPOVA U 2023. GODINI

CLASSIFICATION OF BEEF CARCASSES IN YEAR 2023

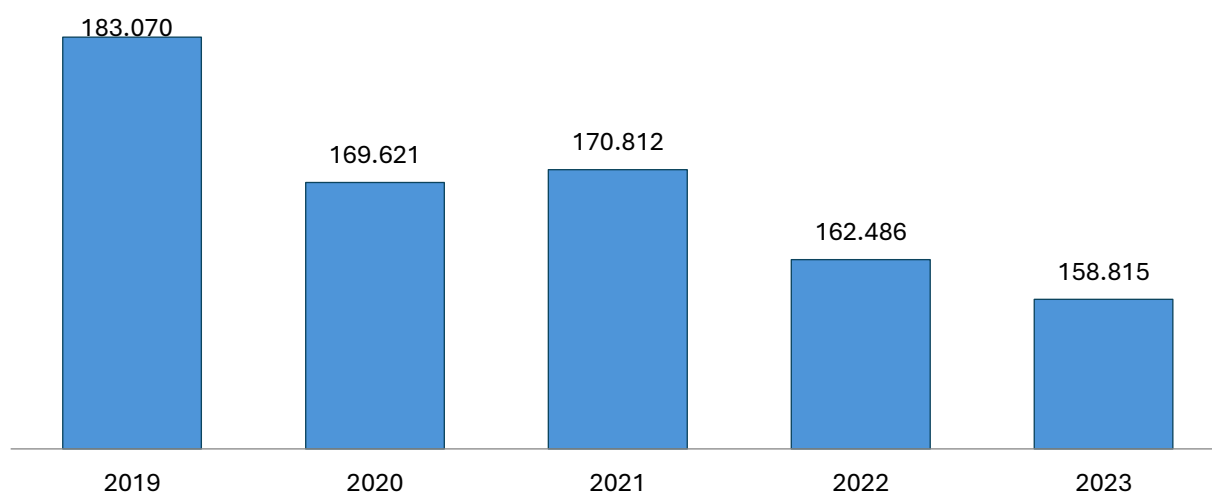
Podaci razvrstavanja goveđih trupova za 2023. godinu obuhvaćaju podatke sustava iz svih klaonica u Republici Hrvatskoj. U usporedbi s podacima iz 2022. godine isti pokazuju blagi pad ukupnog broja razvrstanih trupova. U 2023. godini povećan je broj razvrstanih goveđih trupova uzgojenih u RH u kategorijama mladi bikovi (A), bikovi (B) i mlađa junad (Z) dok sve ostale kategorije bilježe blagi pad. Što se tiče klanja goveda iz uvoza podaci su približno jednaki prošloj godini.

U tablici koja prikazuje ukupan broj razvrstanih goveđih trupova i polovica po županijama vidljivo je da se u Zagrebačkoj županiji razvrsta najviše trupova (67.958) što čini 43% ukupnog broja u RH, dok u tri županije nije razvrstan nijedan goveđi trup jer u njima nema registriranih i odobrenih objekta za klanje životinja.

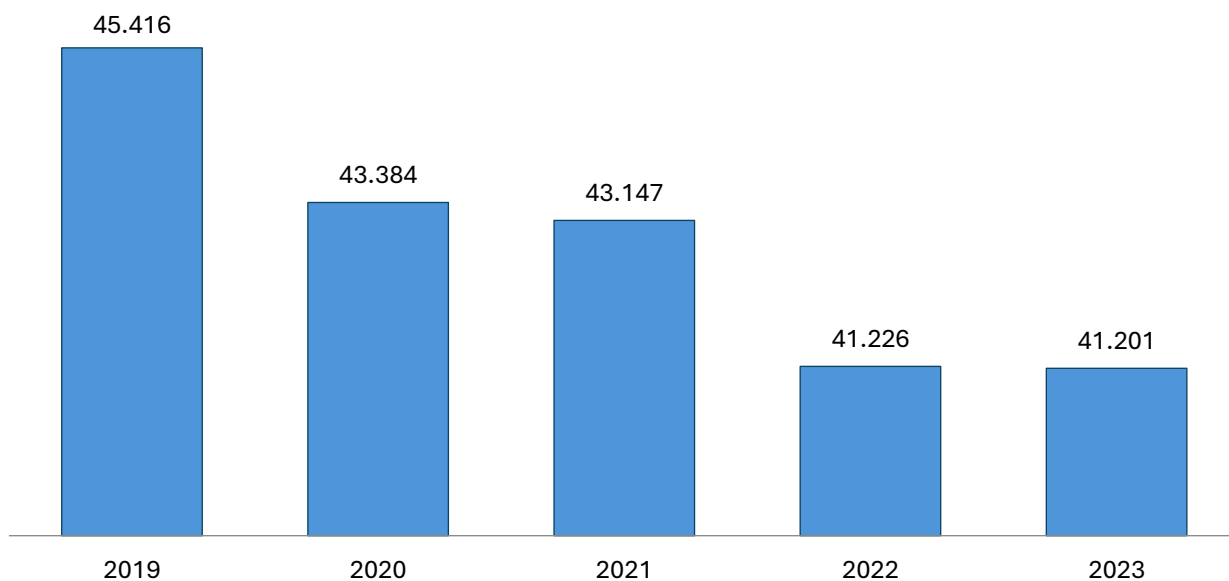
U pogledu kvalitete goveđih trupova definirane razvijenošću mišića trupa (klasa) i prekrivenošću masnim tkivom (stupanj prekrivenosti), podaci o kategoriji mladi bikovi (A) koja je najbrojnija u razvrstavanju i najviše utječe na količinu proizvedenog goveđeg mesa, prikazuje visoki postotni udio klase **R** i stupnja prekrivenosti masnim tkivom **3**.

Detaljniji podaci o razvrstavanju goveđih trupova za 2023. godinu prikazani su u slijedećim grafikonima i tablicama.

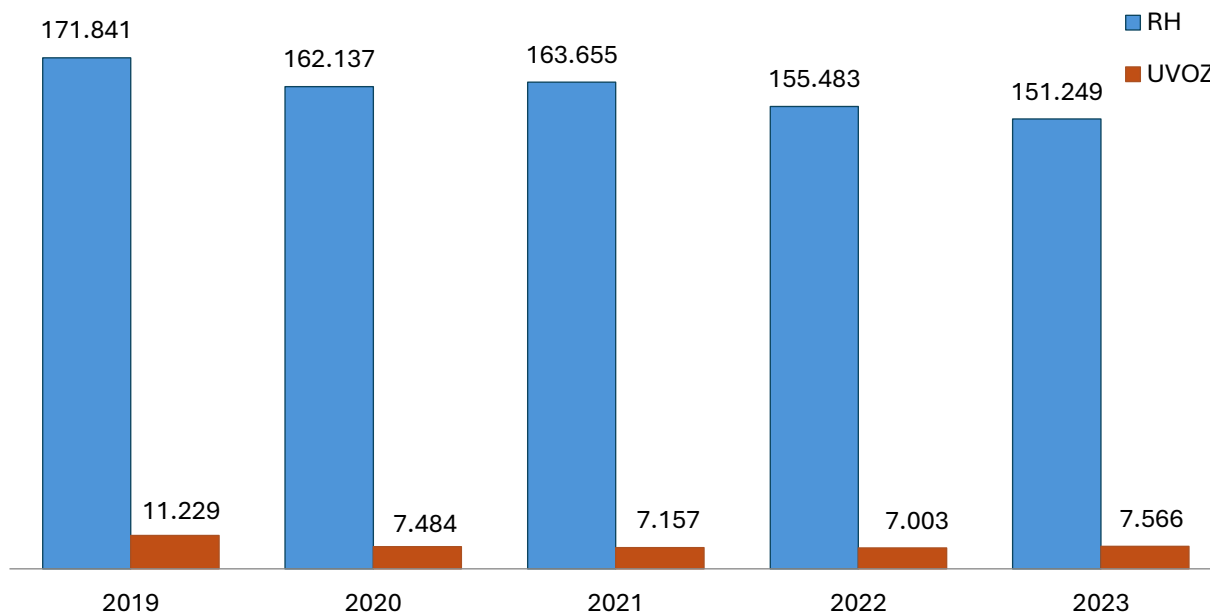
Grafikon 1. Ukupni broj razvrstanih goveđih trupova za period 2019. - 2023. godine
The total number of beef carcasses classified in period from 2019 – 2023



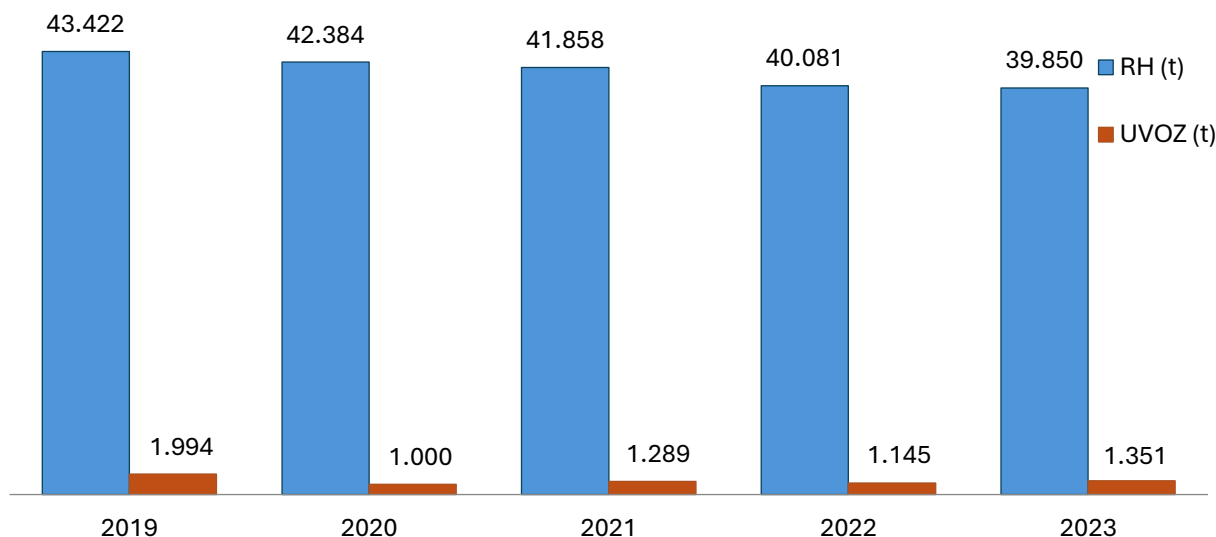
Grafikon 2. Ukupna masa (t) razvrstanih govedih trupova za period 2019. - 2023. godine;
The total weight (t) beef carcasses classified for period 2019 – 2023



Grafikon 3. Ukupan broj razvrstanih govedih trupova za period 2019. - 2023. godine - RH i UVOZ
The total number of beef carcasses classified for period 2019 - 2023 originating from Croatia and from import



Grafikon 4. Ukupna masa (t) razvrstanih govedih trupova za period 2019. - 2023. godine – RH i UVOZ
The total weight (t) of beef carcasses classified for period 2019 - 2023 originating from Croatia and from import



*RH - životinje upisane u jedinstveni registar goveda (JRG)

*Republic Croatia - animals are entered in the united register of cattle (JRG)

**Uvoz - životinje iz uvoza namijenjene za klaoničku obradu

**Import - animals imported intended for slaughter processing

Tablica 1. Ukupan broj razvrstanih govedih trupova po mjesecima za period 2019. - 2023. godine
The total number of beef carcasses monthly classified for period 2019 – 2023

Mjesec	2019	2020	2021	2022	2023
Siječanj	13.427	14.188	12.127	11.965	12.352
Veljača	13.119	12.989	11.938	11.677	11.816
Ožujak	14.318	15.481	14.350	12.765	14.033
Travanj	15.867	11.031	12.638	12.539	12.015
Svibanj	15.690	12.419	14.063	12.560	12.982
Lipanj	13.846	14.746	14.511	13.717	13.268
Srpanj	16.678	15.687	15.802	14.309	13.489
Kolovoz	16.366	14.820	16.078	16.074	14.374
Rujan	15.935	15.552	15.548	14.927	13.558
Listopad	16.176	15.290	14.847	14.212	13.985
Studen	15.281	13.199	14.407	13.507	13.452
Prosinac	16.367	14.219	14.503	14.234	13.491

Tablica 2. Ukupna masa (t) razvrstanih govedih trupova po mjesecima za period 2019. - 2023. godine
The total weight (t) of beef carcasses monthly classified for period 2019 – 2023

Mjesec	2019	2020	2021	2022	2023
Siječanj	3.405	3.765	3.214	3.091	3.330
Veljača	3.262	3.304	3.065	2.991	3.126
Ožujak	3.568	3.889	3.617	3.175	3.665
Travanj	3.851	2.738	3.234	3.056	3.050
Svibanj	3.866	3.144	3.532	3.190	3.415
Lipanj	3.332	3.760	3.634	3.487	3.455
Srpanj	4.045	4.033	3.975	3.639	3.483
Kolovoz	3.978	3.781	4.058	4.107	3.656
Rujan	3.918	3.974	3.928	3.761	3.459
Listopad	4.047	3.903	3.685	3.596	3.565
Studen	3.961	3.445	3.664	3.479	3.545
Prosinac	4.183	3.648	3.541	3.654	3.452

Tablica 3. Ukupan broj razvrstanih govedih trupova po kategorijama za period 2019. - 2023. godine RH i UVOZ
The total number of beef carcasses clasified by category for period 2019 - 2023 originating from Croatia and from import

Porijeklo / Origin	Kategorija	V	Z	A	B	E	D	C	Sve / All
	Godina	Telad	Mlađa junad	Mladi bikovi	Bikovi	Junice	Krave	Volovi	
Hrvatska / Croatia	2019	42.005	2.693	73.198	2.628	34.342	16.972	3	171.841
	2020	37.319	2.842	70.043	4.118	32.052	15.760	3	162.137
	2021	39.591	3.204	71.087	4.539	28.336	16.890	8	163.655
	2022	35.063	3.212	66.604	4.271	28.726	17.587	20	155.483
	2023	33.869	3.390	67.818	4.997	25.059	16.112	4	151.249
Uvoz / Import	2019	6.852	70	3.797	398	99	13	-	11.229
	2020	5.929	69	1.122	113	244	7	-	7.484
	2021	3.888	156	2.274	161	200	478	-	7.157
	2022	4.310	259	1.905	125	160	244	-	7.003
	2023	4.410	395	2.062	230	172	297	-	7.566

Tablica 4. Ukupna masa (t) razvrstanih govedih trupova po kategorijama za period 2019. - 2023. godine - RH i UVOZ

The total weight (t) of beef carcasses classified by category for period 2019 - 2023 originating from Croatia and from import

Porijeklo / Origin	Kategorija	V	Z	A	B	E	D	C	Sve / All
	Godina	Telad	Mlađa junad	Mladi bikovi	Bikovi	Junice	Krave	Volovi	
Hrvatska / Croatia	2019	3.282	448	23.865	851	10.202	4.773	1	43.422
	2020	3.013	464	23.326	1.460	9.554	4.568	1	42.386
	2021	3.243	528	23.396	1.577	8.225	4.886	3	41.858
	2022	2.936	519	21.901	1.442	8.273	5.003	7	40.081
	2023	2.926	530	22.720	1.765	7.315	4.593	2	39.851
Uvoz / Import	2019	521	12	1279	150	28	4	-	1.994
	2020	484	8	389	43	71	3	-	998
	2021	328	28	682	50	61	140	-	1.289
	2022	360	37	592	38	40	78	-	1.145
	2023	415	57	657	77	47	97	-	1.350

Tablica 5. Prosječna masa (kg) razvrstanih govedih trupova po kategorijama za period 2019. - 2023. godine - RH i UVOZ

Average weight (kg) of beef carcasses classified in year 2019 - 2023 originating from Croatia and from import

Porijeklo / Origin	Kategorija	V	Z	A	B	E	D	C
	Godina	Telad	Mlađa junad	Mladi bikovi	Bikovi	Junice	Krave	Volovi
Hrvatska / Croatia	2019	78,1	166,3	326	323,6	297,1	281,2	360
	2020	80,8	163,3	333	354,7	298,1	289,8	473
	2021	81,9	164,8	329,1	347,4	290,3	289,3	420,1
	2022	84	162	329	338	288	285	367
	2023	86	156	335	353	292	285	458
Uvoz / Import	2019	76,1	172,6	336,7	377	282,7	313,2	-
	2020	81,6	117	346,5	379,8	291,7	382	-
	2021	84,4	182,6	300	308	303,5	293	-
	2022	84	144	310	306	251	317	-
	2023	94	145	318	337	272	327	-

Tablica 6. Ukupan broj razvrstanih govedih trupova u 2023. godini po županijama i kategorijama
The total number of beef carcasses classified in year 2023 by category and county district

Županija / County	V	Z	A	B	E	D	C
	Telad	Mlađa junad	Mladi bikovi	Bikovi	Junice	Krave	Volovi
Grad Zagreb	1.068	82	1145	61	115	474	0
Zagrebačka	8.288	846	31.571	2.155	17.264	7.833	1
Dubrovačka - neretvanska	471	12	254	23	13	182	0
Splitsko - dalmatinska	10.835	768	7.758	644	1.031	1.901	0
Šibensko - kninska	3.315	210	1.597	124	90	267	0
Zadarska	4.837	330	5.091	292	269	122	3
Osječko - baranjska	430	147	2.904	452	4.037	660	0
Vukovarsko - srijemska	635	183	2.020	184	446	458	0
Virovitičko - podravska	158	221	663	77	430	238	0
Požeško - slavonska	0	0	0	0	0	0	0
Brodsko - posavska	643	89	964	119	275	1.173	0
Međimurska	106	30	5.316	85	99	154	0
Varaždinska	0	0	0	0	0	0	0
Bjelovarsko - bilogorska	3.282	171	5.909	293	488	1.006	0
Sisačko - moslavačka	288	95	650	70	104	546	0
Karlovačka	437	58	970	143	229	332	0
Koprivničko - križevačka	0	0	0	0	0	0	0
Krapinsko - zagorska	77	6	180	12	58	74	0
Primorsko - goranska	1.689	47	1.350	186	102	342	0
Istarska	446	234	742	201	141	396	0
Ličko - senjska	1.274	256	796	106	65	226	0
Sve / All	38.279	3.785	69.880	5.227	25.256	16.384	4

Tablica 7. Udio pojedinih klasa i stupnjeva prekrivenosti masnim tkivom unutar kategorije mlada junad (Z) u dobi 8 - 12 mjeseci
The share of each class and the degree of fatness within the category young beef (Z) in age of 8 - 12 months

Klasa Class	Stupanj prekrivenosti masnim tkivom / Fatness (%)					Sve / All
	1	2	3	4	5	
E	0,00%	0,26%	0,00%	0,00%	0,00%	0,26%
U	0,00%	0,85%	0,53%	0,00%	0,00%	1,37%
R	2,88%	28,37%	3,62%	0,11%	0,00%	34,97%
O	15,93%	26,41%	2,09%	0,00%	0,00%	44,43%
P	14,10%	4,33%	0,29%	0,05%	0,00%	18,78%
Sve / All	32,91%	60,22%	6,52%	0,16%	0,00%	

Tablica 8. Udio pojedinih klasa i stupnjeva prekrivenosti masnim tkivom unutar kategorije mladi bikovi (A) u dobi od 12 do 24 mjeseca

The share of each class and the degree of fatness within the category young bulls (A) in age 12 - 24 months

Klasa Class	Stupanj prekrivenosti masnim tkivom / Fatness (%)					Sve / All
	1	2	3	4	5	
E	0,01%	1,09%	1,36%	0,03%	0,00%	2,49%
U	0,08%	4,54%	13,42%	0,62%	0,06%	18,71%
R	0,41%	23,64%	33,95%	1,47%	0,01%	59,47%
O	0,77%	10,32%	4,99%	0,08%	0,00%	16,16%
P	0,84%	1,76%	0,51%	0,01%	0,00%	3,12%
Sve / All	2,11%	41,35%	54,22%	2,21%	0,07%	

Tablica 9. Udio pojedinih klasa i stupnjeva prekrivenosti masnim tkivom unutar kategorije junice(E)

The share of each class and the degree of fatness within the category heifer (E)

Klasa Class	Stupanj prekrivenosti masnim tkivom / Fatness (%)					Sve / All
	1	2	3	4	5	
E	0,01%	0,04%	0,34%	0,31%	0,00%	0,70%
U	0,00%	0,48%	8,01%	4,05%	0,10%	12,65%
R	0,09%	5,52%	42,55%	20,42%	0,34%	68,92%
O	0,54%	5,94%	7,13%	1,29%	0,03%	14,93%
P	1,31%	0,89%	0,42%	0,08%	0,09%	2,80%
Sve / All	1,95%	12,87%	58,46%	26,15%	0,56%	

Tablica 10. Udio pojedinih klasa i stupnjeva prekrivenosti masnim tkivom unutar kategorije krave (D)

The share of each class and the degree of fatness within the category cow (D)

Klasa Class	Stupanj prekrivenosti masnim tkivom / Fatness (%)					Sve / All
	1	2	3	4	5	
E	0,00%	0,00%	0,32%	0,22%	0,04%	0,58%
U	0,00%	0,78%	8,09%	2,08%	0,08%	11,02%
R	0,13%	15,74%	14,01%	3,34%	0,16%	33,38%
O	2,72%	22,06%	8,66%	1,01%	0,07%	34,52%
P	6,75%	7,47%	3,96%	1,96%	0,02%	20,15%
Sve / All	9,60%	46,05%	35,04%	8,60%	0,37%	

Tablica 11. Udio pojedinih klasa i stupnjeva prekrivenosti masnim tkivom unutar kategorije bikovi (B) starijih od 24 mjeseca

The share of each class and the degree of fatness within the category bulls (B) in age 24 months and more

Klasa Class	Stupanj prekrivenosti masnim tkivom / Fatness (%)					Sve / All
	1	2	3	4	5	
E	0,02%	1,93%	0,96%	0,15%	0,04%	3,10%
U	0,02%	5,11%	10,98%	2,16%	0,13%	18,40%
R	0,55%	24,09%	25,90%	1,80%	0,06%	52,40%
O	2,28%	14,12%	5,43%	0,31%	0,00%	22,14%
P	1,68%	1,82%	0,42%	0,04%	0,00%	3,96%
Sve / All	4,55%	47,06%	43,70%	4,46%	0,23%	

Tablica 12. Udio pojedinih klasa i stupnjeva prekrivenosti masnim tkivom unutar kategorije volovi(C)

The share of each class and the degree of fatness within the category oxen (C)

Klasa Class	Stupanj prekrivenosti masnim tkivom / Fatness (%)					Sve / All
	1	2	3	4	5	
E	0,00%	0,00%	0,00%	0,00%	0,00%	0,00%
U	0,00%	0,00%	0,00%	25,00%	0,00%	25,00%
R	0,00%	0,00%	0,00%	0,00%	50,00%	50,00%
O	0,00%	25,00%	0,00%	0,00%	0,00%	25,00%
P	0,00%	0,00%	0,00%	0,00%	0,00%	0,00%
Sve / All	0,00%	25,00%	0,00%	25,00%	50,00%	