

KONTROLA OCJENJIVANJA NA LINIJI KLANJA ŽIVOTINJA (KOLK)

CARCASSES CLASSIFICATION CONTROL

RAZVRSTAVANJE GOVEĐIH TRUPOVA U 2022. GODINI

CLASSIFICATION OF BEEF CARCASSES IN YEAR 2022

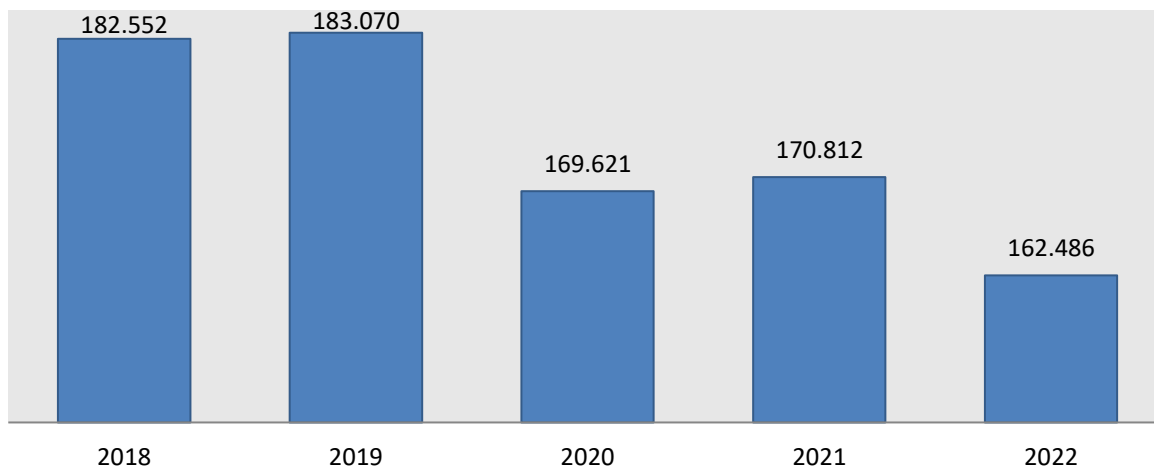
Podaci razvrstavanja goveđih trupova za 2022. godinu obuhvaćaju podatke sustava iz svih klaonica u Republici Hrvatskoj. U usporedbi sa podacima iz 2021. godine isti pokazuju blagi pad ukupnog broja razvrstanih trupova. U 2022. godini povećan je broj razvrstanih goveđih trupova uzgojenih u RH (životinja evidentirane u Jedinostvenom registru domaćih životinja) u kategorijama junice (E) i krave (D), dok sve ostale kategorije bilježe blagi pad. Što se tiče goveda iz uvoza podaci prikazuju porast razvrstanih trupova u kategoriji teladi (V) i mlada junad (Z), a sve ostale kategorija goveda bilježe određeno smanjenje.

U tablici koja prikazuje ukupan broj razvrstanih goveđih trupova i polovica po županijama vidljivo je da se u Zagrebačkoj županiji razvrsta najviše trupova (68.446) što čini 42% ukupnog broja u RH, dok u tri županije nije razvrstan nijedan goveđi trup jer u njima nema registriranih i odobrenih objekta za klanje životinja.

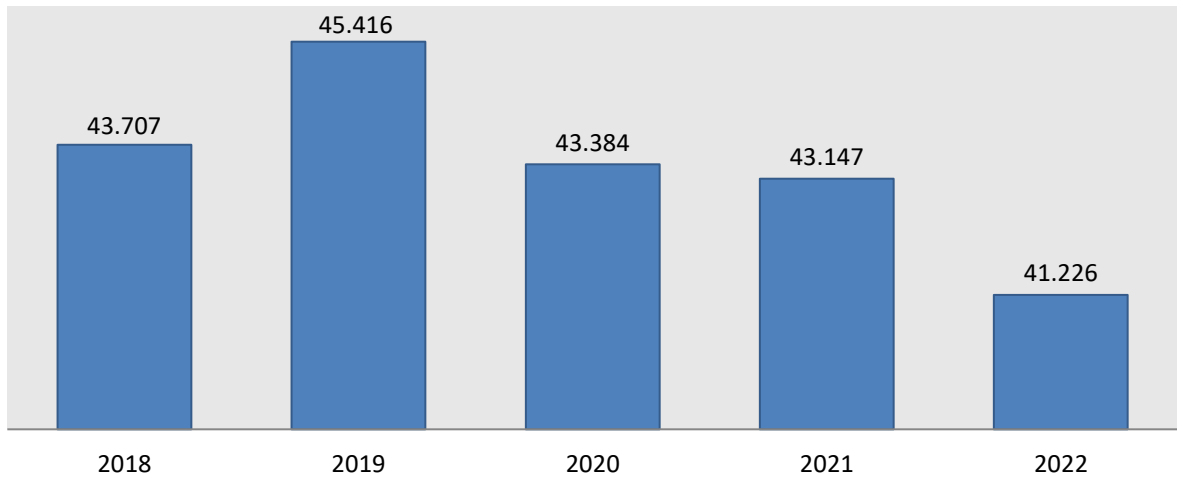
U pogledu kvalitete goveđih trupova definirane razvijenošću mišića trupa (klasa) i prekrivenošću masnim tkivom (stupanj prekrivenosti), podaci o kategoriji mladi bikovi (A) koja je najbrojnija u razvrstavanju i najviše utječe na količinu proizvedenog goveđeg mesa, prikazuje visoki postotni udio klase **R** i stupnja prekrivenosti masnim tkivom **3**.

Detaljniji podaci o razvrstavanju goveđih trupova za 2022. godinu prikazani su u slijedećim grafikonima i tablicama.

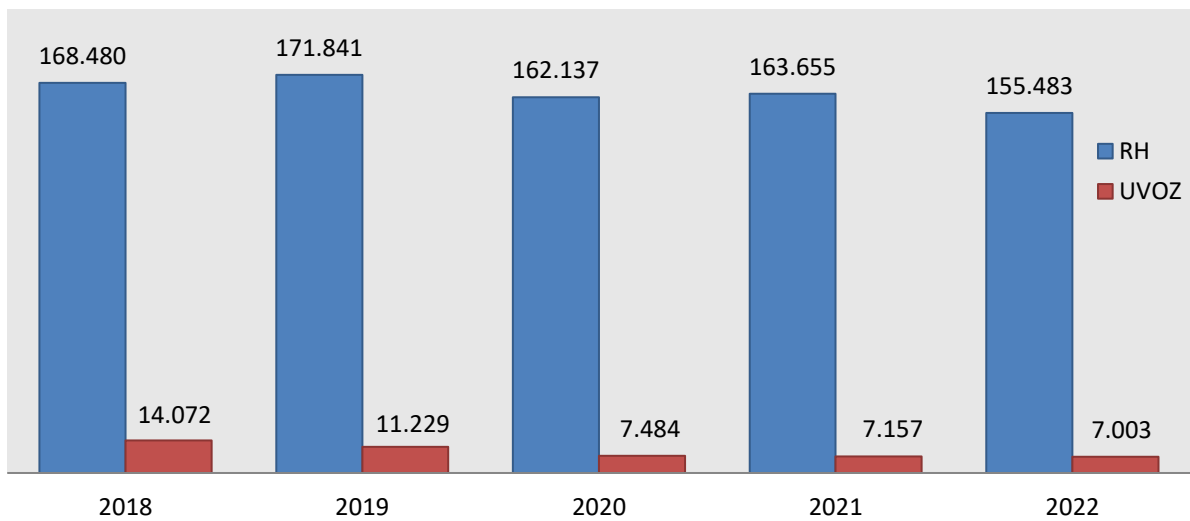
Grafikon 1. Ukupni broj razvrstanih goveđih trupova za period 2018. - 2022. godine
The total number of beef carcasses classified in period from 2018 – 2022



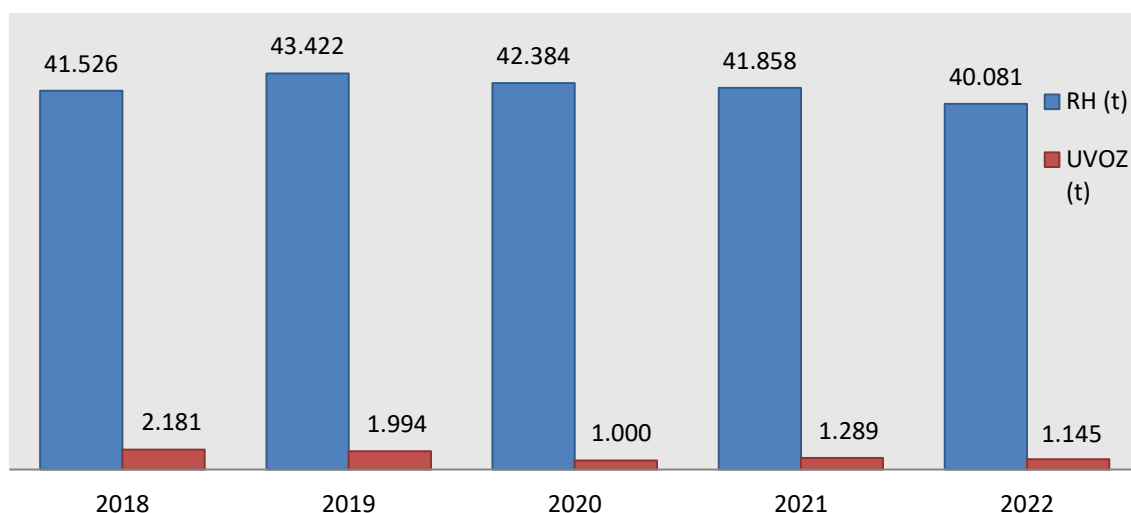
Grafikon 2. Ukupna masa (t) razvrstanih govedih trupova za period 2018. - 2022. godine;
The total weight (t) beef carcasses classified for period 2018 – 2022



Grafikon 3. Ukupan broj razvrstanih govedih trupova za period 2018. - 2022. godine - RH i UVOZ
The total number of beef carcasses classified for period 2018 - 2022 originating from Croatia and from import



Grafikon 4. Ukupna masa (t) razvrstanih govedih trupova za period 2018. - 2022. godine – RH i UVOZ
The total weight (t) of beef carcasses classified for period 2018 - 2022 originating from Croatia and from import



*RH - životinje upisane u jedinstveni registar goveda (JRG)

*Republic Croatia - animals are entered in the united register of cattle (JRG)

**Uvoz - životinje iz uvoza namijenjene za klaoničku obradu

**Import - animals imported intended for slaughter processing

Tablica 1. Ukupan broj razvrstanih govedih trupova po mjesecima za period 2018. - 2022. godine
The total number of beef carcasses monthly classified for period 2018 – 2022

Mjesec	2018	2019	2020	2021	2022
Siječanj	13.739	13.427	14.188	12.127	11.965
Veljača	12.224	13.119	12.989	11.938	11.677
Ožujak	16.051	14.318	15.481	14.350	12.765
Travanj	14.254	15.867	11.031	12.638	12.539
Svibanj	15.503	15.690	12.419	14.063	12.560
Lipanj	15.716	13.846	14.746	14.511	13.717
Srpanj	16.188	16.678	15.687	15.802	14.309
Kolovoz	16.273	16.366	14.820	16.078	16.074
Rujan	15.111	15.935	15.552	15.548	14.927
Listopad	16.660	16.176	15.290	14.847	14.212
Studen	15.571	15.281	13.199	14.407	13.507
Prosinac	15.262	16.367	14.219	14.503	14.234

Tablica 2. Ukupna masa (t) razvrstanih govedih trupova po mjesecima za period 2018. - 2022. godine
The total weight (t) of beef carcasses monthly classified for period 2018 – 2022

Mjesec	2018	2019	2020	2021	2022
Siječanj	3.400	3.405	3.765	3.214	3.091
Veljača	2.949	3.262	3.304	3.065	2.991
Ožujak	3.802	3.568	3.889	3.617	3.175
Travanj	3.472	3.851	2.738	3.234	3.056
Svibanj	3.746	3.866	3.144	3.532	3.190
Lipanj	3.753	3.332	3.760	3.634	3.487
Srpanj	3.762	4.045	4.033	3.975	3.639
Kolovoz	3.769	3.978	3.781	4.058	4.107
Rujan	3.559	3.918	3.974	3.928	3.761
Listopad	3.996	4.047	3.903	3.685	3.596
Studen	3.798	3.961	3.445	3.664	3.479
Prosinac	3.701	4.183	3.648	3.541	3.654

Tablica 3. Ukupan broj razvrstanih govedih trupova po kategorijama za period 2018. - 2022. godine RH i UVOZ
The total number of beef carcasses clasified by category for period 2018 - 2022 originating from Croatia and from import

Porijeklo / Origin	Kategorija	V	Z	A	B	E	D	C	Sve / All
	Godina	Telad	Mlada junad	Mladi bikovi	Bikovi	Junice	Krave	Volovi	
Hrvatska / Croatia	2018	40.865	2.878	73.209	3.181	28.650	19.683	14	168.480
	2019	42.005	2.693	73.198	2.628	34.342	16.972	3	171.841
	2020	37.319	2.842	70.043	4.118	32.052	15.760	3	162.137
	2021	39.591	3.204	71.087	4.539	28.336	16.890	8	163.655
	2022	35.063	3.212	66.604	4.271	28.726	17.587	20	155.483
Uvoz / Import	2018	9.984	98	2.600	108	1.246	36	-	14.072
	2019	6.852	70	3.797	398	99	13	-	11.229
	2020	5.929	69	1.122	113	244	7	-	7.484
	2021	3.888	156	2.274	161	200	478	-	7.157
	2022	4.310	259	1.905	125	160	244	-	7.003

Tablica 4. Ukupna masa (t) razvrstanih govedih trupova po kategorijama za period 2018. - 2022. godine - RH i UVOZ

The total weight (t) of beef carcasses classified by category for period 2018 - 2022 originating from Croatia and from import

Porijeklo / Origin	Kategorija	V	Z	A	B	E	D	C	Sve / All
	Godina	Telad	Mlađa junad	Mladi bikovi	Bikovi	Junice	Krave	Volovi	
Hrvatska / Croatia	2018	3.193	487	23.172	1.044	8.170	5.455	5	41.526
	2019	3.282	448	23.865	851	10.202	4.773	1	43.422
	2020	3.013	464	23.326	1.460	9.554	4.568	1	42.386
	2021	3.243	528	23.396	1.577	8.225	4.886	3	41.858
	2022	2.936	519	21.901	1.442	8.273	5.003	7	40.081
Uvoz / Import	2018	773	18	976	36	366	12	-	2.181
	2019	521	12	1279	150	28	4	-	1.994
	2020	484	8	389	43	71	3	-	998
	2021	328	28	682	50	61	140	-	1.289
	2022	360	37	592	38	40	78	-	1.145

Tablica 5. Prosječna topla masa (kg) razvrstanih govedih trupova po kategorijama za period 2018. - 2022. godine - RH i UVOZ

Average warm weight (kg) of beef carcasses classified in year 2018 - 2022 originating from Croatia and from import

Porijeklo / Origin	Kategorija	V	Z	A	B	E	D	C
	Godina	Telad	Mlađa junad	Mladi bikovi	Bikovi	Junice	Krave	Volovi
Hrvatska / Croatia	2018	78,1	169,2	316,5	328,2	285,2	277,1	381,3
	2019	78,1	166,3	326	323,6	297,1	281,2	360
	2020	80,8	163,3	333	354,7	298,1	289,8	473
	2021	81,9	164,8	329,1	347,4	290,3	289,3	420,1
	2022	84	162	329	338	288	285	367
Uvoz / Import	2018	77,4	182,2	375,5	332,9	294,1	330,1	-
	2019	76,1	172,6	336,7	377	282,7	313,2	-
	2020	81,6	117	346,5	379,8	291,7	382	-
	2021	84,4	182,6	300	308	303,5	293	-
	2022	84	144	310	306	251	317	-

Tablica 6. Ukupan broj razvrstanih govedih trupova u 2022. godini po županijama i kategorijama
The total number of beef carcasses classified in year 2022 by category and county district

Županija / County	V	Z	A	B	E	D	C
	Telad	Mlađa junad	Mladi bikovi	Bikovi	Junice	Krave	Volovi
Grad Zagreb	1.280	113	1.450	71	78	526	0
Zagrebačka	8.692	812	30.855	1.512	18.530	8.027	18
Dubrovačka - neretvanska	453	11	253	5	12	162	0
Splitsko - dalmatinska	10.613	604	7.899	601	1.112	2.131	0
Šibensko - kninska	3.256	122	1.421	122	95	273	0
Zadarska	5.349	208	5.526	243	266	109	0
Osječko - baranjska	416	167	2.661	344	3.518	892	0
Vukovarsko - srijemska	663	221	2.077	215	448	393	0
Virovitičko - podravska	258	184	593	76	449	226	0
Požeško - slavonska	0	0	0	0	0	0	0
Brodsko - posavska	488	74	1.034	158	335	868	0
Međimurska	130	48	4.500	127	2.807	954	0
Varaždinska	0	0	0	0	0	0	0
Bjelovarsko - bilogorska	3.130	166	5.488	273	546	1.244	0
Sisačko - moslavačka	400	85	551	89	108	553	0
Karlovačka	472	53	942	144	236	398	0
Koprivničko - križevačka	0	0	0	0	0	0	0
Krapinsko - zagorska	88	14	231	10	47	89	0
Primorsko - goranska	1.857	55	1.412	155	73	350	0
Istarska	499	227	898	93	144	435	2
Ličko - senjska	1.329	307	718	158	82	201	0
Sve / All	39.373	3.471	68.509	4.396	28.886	17.831	20

Tablica 7. Udio pojedinih klasa i stupnjeva prekrivenosti masnim tkivom unutar kategorije mlada junad (Z) u dobi 8 - 12 mjeseci
The share of each class and the degree of fatness within the category young beef (Z) in age of 8 - 12 months

Klasa Class	Stupanj prekrivenosti masnim tkivom / Fatness (%)					Sve / All
	1	2	3	4	5	
E	0,00%	0,12%	0,06%	0,00%	0,00%	0,17%
U	0,03%	0,46%	0,78%	0,00%	0,00%	1,27%
R	3,37%	23,31%	5,50%	0,63%	0,06%	32,87%
O	16,80%	25,27%	3,14%	0,23%	0,03%	45,46%
P	12,01%	7,46%	0,55%	0,00%	0,00%	20,02%
Sve / All	32,21%	56,61%	10,03%	0,86%	0,09%	

Tablica 8. Udio pojedinih klasa i stupnjeva pokrivenosti masnim tkivom unutar kategorije mladi bikovi (A) u dobi od 12 do 24 mjeseca

The share of each class and the degree of fatness within the category young bulls (A) in age 12 - 24 months

Klasa Class	Stupanj pokrivenosti masnim tkivom / Fatness (%)					Sve / All
	1	2	3	4	5	
E	0,00%	1,13%	1,74%	0,13%	0,00%	3,01%
U	0,03%	4,57%	13,21%	0,93%	0,02%	18,76%
R	0,22%	23,77%	33,97%	1,81%	0,02%	59,79%
O	0,75%	10,01%	4,71%	0,15%	0,00%	15,63%
P	0,88%	1,25%	0,61%	0,01%	0,00%	2,76%
Sve / All	1,89%	40,74%	54,25%	3,03%	0,04%	

Tablica 9. Udio pojedinih klasa i stupnjeva pokrivenosti masnim tkivom unutar kategorije junice(E)
The share of each class and the degree of fatness within the category heifer (E)

Klasa Class	Stupanj pokrivenosti masnim tkivom / Fatness (%)					Sve / All
	1	2	3	4	5	
E	0,00%	0,07%	0,39%	0,74%	0,02%	1,22%
U	0,01%	0,79%	9,19%	5,73%	0,18%	15,91%
R	0,06%	7,18%	34,69%	21,51%	1,01%	64,44%
O	0,72%	5,82%	7,17%	2,03%	0,09%	15,82%
P	1,04%	0,96%	0,48%	0,07%	0,00%	2,55%
Sve / All	1,84%	14,81%	51,92%	30,07%	1,29%	

Tablica 10. Udio pojedinih klasa i stupnjeva pokrivenosti masnim tkivom unutar kategorije krave (D)
The share of each class and the degree of fatness within the category cow (D)

Klasa Class	Stupanj pokrivenosti masnim tkivom / Fatness (%)					Sve / All
	1	2	3	4	5	
E	0,00%	0,00%	0,22%	0,22%	0,05%	0,49%
U	0,01%	1,12%	5,82%	2,25%	0,17%	9,37%
R	0,19%	14,53%	14,12%	4,65%	0,30%	33,79%
O	3,37%	21,67%	10,44%	1,51%	0,19%	37,18%
P	6,42%	8,10%	3,76%	0,43%	0,02%	18,73%
Sve / All	9,99%	45,42%	34,36%	9,05%	0,73%	

Tablica 11. Udio pojedinih klasa i stupnjeva prekrivenosti masnim tkivom unutar kategorije bikovi (B) starijih od 24 mjeseca

The share of each class and the degree of fatness within the category bulls (B) in age 24 months and more

Klasa Class	Stupanj prekrivenosti masnim tkivom / Fatness (%)					Sve / All
	1	2	3	4	5	
E	0,00%	1,52%	1,80%	0,14%	0,00%	3,46%
U	0,07%	4,37%	6,96%	1,62%	0,00%	13,01%
R	0,68%	23,34%	27,66%	1,75%	0,00%	53,43%
O	1,87%	15,56%	7,23%	0,52%	0,00%	25,18%
P	1,98%	2,05%	0,66%	0,14%	0,00%	4,82%
Sve / All	4,60%	46,84%	44,31%	4,16%	0,00%	

Tablica 12. Udio pojedinih klasa i stupnjeva prekrivenosti masnim tkivom unutar kategorije volovi(C)
The share of each class and the degree of fatness within the category oxen (C)

Klasa Class	Stupanj prekrivenosti masnim tkivom / Fatness (%)					Sve / All
	1	2	3	4	5	
E	0,00%	0,00%	0,00%	0,00%	0,00%	0,00%
U	0,00%	0,00%	5,00%	0,00%	0,00%	5,00%
R	0,00%	10,00%	60,00%	25,00%	0,00%	95,00%
O	0,00%	0,00%	0,00%	0,00%	0,00%	0,00%
P	0,00%	0,00%	0,00%	0,00%	0,00%	0,00%
Sve / All	0,00%	10,00%	65,00%	25,00%	0,00%	